

Accesorios BERNINA

La mejor solución para sus ideas

Todos los accesorios BERNINA en un vistazo

BERNINA le ofrece una amplia selección de accesorios para sus proyectos de costura, bordado y acolchado. En este catálogo encontrará las herramientas más apropiadas para todos sus trabajos de costura y proyectos de bordado.



made to create

BERNINA

Categoría A	1	910	1001	1020	1091	2	1630
		930	1004	1021	1120		
		931	1005	1030	1130		
		932	1006	1031	1230		
		933	1008	1050	1240		
		940	1010	1070	1241		
		950	1011	1080	1260		
		1000	1015	1090	1530		



Categoría B	1	125	220	2	130	3	165	5	B 530 B 550 QE
		125 S	230						
		135	230 PE						
		135 S	240						
		145	B 330						
		145 S	B 350 PE						
		210	B 380						
		B 215							
			150	4	430 440 QE B 555 B 570 QE 630				
			140						
			150						
			153						
			153 QE						
			155						
			160						
			163						



Categoría C	1	180	3	435 450 B 560 B 580 640
		185		
	2	200		
		730		



Categoría D	1	B 710
	2	B 750 QE B 780



Categoría E	Serie 7	Serie 5
	Ea¹ B 700 E	Eb¹ B 500 E
	Ea² B 720	Eb² B 535
	Ea³ B 740	Eb³ B 540
	Ea⁴ B 770 QE B 790 B 790PLUS	Eb⁴ B 570 QE B 590



Categoría F	1	B 820 QE
	2	B 830 B 880 B 880PLUS



Categoría	Modelo	Ancho de puntada 0 mm	Ancho de puntada 5,5 mm	Ancho de puntada 9 mm	Lanzadera CB	Lanzadera rotativa (RL95)	Lanzadera rotativa (RH W 107)	Lanzadera rotativa (RH W 107 XL)	Lanzadera B9	Lanzadera BERNINA	Presión del pie prensatelas	Sistema de transporte	Regulador de puntadas BERNINA Dual Feed	Transporte transversal	PunchWork para lanzadera BERNINA (BSR)	PunchWork para lanzadera CB	Bordar	DesignWorks	BERNINA Toolbox	
Categoría A																				
A1	1008	✓		✓																
Categoría B																				
B1	B 215	✓		✓										✓						
	B 330	✓		✓										✓						
	B 350 PE	✓		✓										✓						
	B 380	✓		✓										✓						
B4	B 555	✓		✓						m		✓		✓		✓	✓	✓	✓	
	B 570	✓		✓						m		✓		✓		✓	✓	✓	✓	
B5	B 530	✓		✓						m		✓		✓						
	B 550 QE	✓		✓						m		✓		✓						
Categoría C																				
C3	B 560		✓		✓					m		✓			✓	✓	✓	✓	✓	
	B 580		✓		✓					m		✓			✓	✓	✓	✓	✓	
Categoría D																				
D1	B 710		✓					✓		e	✓	✓			✓					
D2	B 750 QE		✓					✓		e	✓	✓			✓	✓	✓	✓	✓	
	B 780		✓					✓		e	✓	✓	✓		✓	✓	✓	✓	✓	
Categoría E																				
Ea	1 B 700 E	✓						✓							✓	✓	✓	✓	✓	
	2 B 720		✓					✓		e		✓				✓	✓	✓	✓	
	3 B 740			✓				✓		e	✓	✓			✓					
	4	B 770 QE			✓				✓		e	✓	✓			✓	✓	✓	✓	✓
		B 790			✓				✓		e	✓	✓	✓		✓	✓	✓	✓	✓
		B 790PLUS			✓				✓		e	✓	✓	✓		✓	✓	✓	✓	✓
Eb	1 B 500 E	✓						✓							✓	✓	✓	✓	✓	
	2 B 535		✓					✓		m		✓				✓	✓	✓	✓	
	3 B 540			✓				✓		m		✓			✓	✓	✓	✓	✓	
	4	B 570 QE			✓				✓		e	✓	✓			✓	✓	✓	✓	✓
		B 590			✓				✓		e	✓	✓			✓	✓	✓	✓	✓
Categoría F																				
F1	B 820 QE		✓				✓			e	✓	✓			✓					
F2	B 830		✓				✓			e	✓	✓	✓		✓	✓	✓	✓	✓	
	B 880		✓				✓			e	✓	✓	✓		✓	✓	✓	✓	✓	
	B 880PLUS		✓				✓			e	✓	✓	✓		✓	✓	✓	✓	✓	

m = manual, e = electrónico

Número	Prensatelas tipo suelas	Página	Número	Prensatelas tipo suelas	Página
0	Prensatelas para zigzag con protección para dedos # 99	11	55	Prensatelas con rueda	28
1/1C/1D	Prensatelas para puntada con retroceso	11	56	Prensatelas abierto para bordar con suela deslizante	22
2/2A	Prensatelas para puntada overlock	15	57/57D	Prensatelas para patchwork con guía lateral	30
3/3C	Prensatelas para ojales	14	59C	Prensatelas doble para coser cordones 4–6 mm	29
3A/3B/3C	Prensatelas para ojales con medidor	14	60C	Prensatelas doble para coser cordones 7–8 mm	29
4/4D	Prensatelas para cremallera	16	61	Prensatelas dobladillador para puntada en zigzag 2 mm	19
5	Prensatelas para puntada invisible	18	62	Prensatelas dobladillador para puntada recta 2 mm	19
6	Prensatelas para bordar	22	63	Prensatelas dobladillador para puntada en zigzag 3 mm	19
7	Prensatelas marcador	23	64	Prensatelas dobladillador para puntada recta 4 mm	19
8/8D	Prensatelas para jeans	18	66	Prensatelas dobladillador para puntada en zigzag 6 mm	19
9	Prensatelas para zurcir y acolchar	31	68	Prensatelas dobladillador para punto de concha 2 mm	19
10/10C/10D	Prensatelas con guía para bordes estrechos	18	69	Prensatelas dobladillador para punto de concha 4 mm	19
11	Prensatelas para cordoncillo	24	70	Prensatelas para costura sobrecargada 4 mm	20
12/12C	Prensatelas para coser cordones y perlas	15	71	Prensatelas para costura sobrecargada 8 mm	20
14/14D	Prensatelas para cremallera con guía	16	72	Prensatelas ajustable para reglas	32
15	Prensatelas para bordar y acolchar	29	75	Adaptador de prensatelas estándar	37
16	Prensatelas para fruncir	23	77	Adaptador de prensatelas corto	37
18	Prensatelas para coser botones	14	78	Soporte para suelas snap-on	37
20/20C/20D	Prensatelas abierto para bordar	22	82	Kit accesorios para ojetes y bordado inglés	41
21	Prensatelas para coser cordones y cintas	24	83	Guía de círculo	41
22	Prensatelas para coser cordones/3 ranuras	24	86	Prensatelas plisador	23
23	Prensatelas para aplicaciones	25	87	Embudo ribeteador de bias para cintas pre-dobladas	21
24	Prensatelas para zurcir y acolchar abierto	31	88	Embudo ribeteador de bias para cintas no pre-dobladas	21
25	Prensatelas para coser cordones/5 ranuras	24	92	Prensatelas para bordado inglés	41
26	Prensatelas para bordar	29	95/95C	Prensatelas para embudo	21
29/29C	Prensatelas para acolchado	31	97/97D	Prensatelas para patchwork	30
30	Prensatelas para coser nervios/3 ranuras	26		Guía para cordones al coser nervios	26
31	Prensatelas para coser nervios/5 ranuras	26		Juego de prensatelas	33
32	Prensatelas para coser nervios/7 ranuras	26		Juego de prensatelas D	33
33	Prensatelas para coser nervios/9 ranuras	26			
34/34C/34D	Prensatelas transparente para puntadas con retroceso	12	Prensatelas tipo suelas (Snap-on-shanks)		
35	Prensatelas para cremallera invisible	17	SO 1	Suela para zigzag	11
37/37D	Prensatelas para patchwork	30	SO 2	Suela para puntada overlock	15
38	Prensatelas para ribetear	27	SO 3	Suela para ojales	14
39/39C	Prensatelas para bordar con suela transp.	27	SO 4	Suela para cremallera	16
40/40C	Prensatelas para transporte transversal	28	SO 5	Suela para puntada invisible	18
42	Regulador de puntadas BERNINA (BSR)	32	SO 8	Suela para jeans	18
43	Prensatelas para coser cordones	28	SO 20	Suela abierto para bordar	22
44C	Prensatelas «Eco/Quilt» y «CutWork»	32	SO 37	Suela para patchwork	30
46C	Prensatelas para coser nervios + decoración con suela transparente	26			
47	Kit para vainica española	27			
50	Prensatelas doble arrastre con 3 suelas intercambiables y reglas guía	12			
51	Prensatelas con rodillos	12			
52/52C/52D	Prensatelas para zigzag con suela deslizante	11			
53	Prensatelas para puntada recta con suela deslizante	13			
54	Prensatelas para cremallera con suela deslizante	16			

Información acerca del catálogo de accesorios de BERNINA

Categorías principales

En la visión general de las máquinas de la izquierda se muestra una lista de las máquinas de coser y bordar de BERNINA divididas en las categorías principales A, B, C, D, E y F. Estas categorías indican qué accesorios son compatibles según los modelos de las máquinas. Por motivos de espacio, los modelos especiales y los modelos de la categoría A no están listados en su totalidad. Su distribuidor especializado de BERNINA le ayudará con mucho gusto a elegir los accesorios.

Listado numérico de los prensatelas

Además de la visión general de las máquinas, todos los prensatelas y suelas snap-on de BERNINA están clasificados numéricamente. Así, mediante el número de prensatelas correspondiente, podrá encontrar rápidamente el prensatelas deseado.

Ejemplo

1. Busque su modelo en la visión general de las máquinas y recuerde la categoría.
2. Busque el accesorio deseado en la lista de prensatelas o en el índice de contenido y compruebe la compatibilidad en función de la categoría.

Serie 7

Ea¹ B 700 E


Ea² B 720

Ea³ B 740

Ea⁴ B 770 QE
B 790
B 790PLUS



Mi BERNINA B 790 tiene la categoría Ea⁴.



50	008 968 73 00	A						
50	008 969 73 00	B C D	Ea ²⁻⁴	Eb ²⁻⁴	F			
	032 913 71 00*	A B C D	Ea ²⁻⁴	Eb ²⁻⁴	F			

El prensatelas de doble arrastre # 50 es compatible con la B 790.

Ámbitos de aplicación de los prensatelas de BERNINA

Todos los prensatelas de BERNINA tienen sus ventajas y puntos fuertes. En el índice de contenido están listados los prensatelas según su ámbito de aplicación principal. En las descripciones del producto, los iconos indican aplicaciones adicionales. El primer icono corresponde siempre a la aplicación principal. Encontrará una visión general detallada acerca de los diferentes ámbitos de aplicación antes del índice de contenido.

Prensatelas doble arrastre con 3 suelas intercambiables y reglas guía # 50



50	008 968 73 00	A						
50	008 969 73 00	B C D	Ea ²⁻⁴	Eb ²⁻⁴	F			
	032 913 71 00*	A B C D	Ea ²⁻⁴	Eb ²⁻⁴	F			

* Suela separada para pespuntes estrechos y costuras en la sombra de la costura.

El prensatelas de doble arrastre ayuda al transporte de la tela. Es especialmente adecuado para máquinas de acolchado de líneas rectas y para coser de forma precisa materiales de difícil deslizamiento o elásticos, que tienden a desviarse o que no se pueden estirar con facilidad. Sus dos guías para bordes ayudan a lograr un trabajo preciso.




Escanear el código QR para ver un video instructivo.



Escanear el código QR
para ver un video instructivo.



Información sobre los prensatelas de BERNINA

Los prensatelas de BERNINA son precisos y estables. Pueden cambiarse fácilmente y BERNINA ofrece el prensatelas adecuado para cualquier aplicación que desee. Los prensatelas se diferencian por sus encajes que son diferentes:



Para todos los modelos de la categoría A del catálogo de accesorios, se utilizan los prensatelas con encaje de dos dientes.



Para el resto de modelos de las categorías B a F del catálogo de accesorios, se emplean prensatelas con encaje cerrado.

Los prensatelas con encaje cerrado eliminar se dividen en diferentes variantes:

Por ejemplo, el prensatelas para puntada con retroceso # 1/1C/1D

1



- Estos prensatelas están marcados con números
- Para las máquinas de coser y bordar de BERNINA con ancho máximo de puntada de 5,5 mm

1C



- La letra «C» significa prensatelas codificados y se refiere al prisma óptico que determina el ancho de puntada de la máquina de coser
- Para las máquinas de coser y bordar de BERNINA con ancho máximo de puntada de 9 mm
- Las suelas son más largas y anchas que las del prensatelas de 5,5 mm

1D



- La letra «D» significa transporte dual. Los prensatelas D se utilizan con el sistema de transporte dual de BERNINA. Por eso, la suela lleva un hueco para el transporte dual
- Para las máquinas de coser y bordar de BERNINA con ancho máximo de puntada de 9 mm
- La suela está reforzada con doble sujeción

Características diferenciales adicionales de los prensatelas para ojales

3A



- La letra «A» significa coser automáticamente el ojal
- Para las máquinas de coser y bordar de BERNINA con ancho máximo de puntada de 5,5 mm
- Longitud de ojal que se puede seleccionar de forma flexible hasta un máximo de 30 mm
- La máquina mide la longitud del ojal (mm) mediante un sensor en el pie y lo cose automáticamente

3B



- La letra «B» significa coser semiautomáticamente el ojal
- Para las máquinas de coser y bordar de BERNINA con ancho máximo de puntada de 5,5 mm
- Longitud de ojal que se puede seleccionar de forma flexible hasta un máximo de 30 mm
- La máquina mide la longitud del ojal (cantidad de puntadas) y cose el ojal paso a paso

Puede encontrar información exhaustiva con vídeos y valiosos consejos de uso en nuestra página web: www.bernina.com.

Vista general de los ámbitos de aplicación de los prensatelas de BERNINA



Coser en general

¿Está buscando un prensatelas que pueda utilizar para puntadas diferentes? Estos prensatelas de uso universal son recomendables para un equipamiento básico. Algunos de ellos ya vienen en la dotación de su máquina.



Botones y ojales

BERNINA también tiene una solución para los ojales. Con los prensatelas especiales para ojales conseguirá ojales exactos en un santiamén. Además, BERNINA también ofrece un prensatelas para coser botones de forma fácil y sencilla.



Materiales elásticos/flexibles

¿No tiene una máquina overlock a mano? BERNINA le ofrece prensatelas especiales para trabajar con tejidos elásticos, como por ejemplo jersey elástico y telas con licra o lana.



Cremalleras

Con el prensatelas para cremallera se puede coser con precisión cualquier tipo de cremallera. Tanto para cremalleras normales como de costura invisible: BERNINA tiene el prensatelas adecuado a su disposición.



Dobladillos y pespunte

Tanto para ribetear como para hacer dobladillos. BERNINA ofrece una gran variedad de prensatelas con los que podrá realizar el dobladillo perfecto. Podrá coser dobladillos visibles o invisibles de forma sencilla y precisa, confiriendo a su trabajo un aspecto profesional. También pueden realizar dobladillos con costuras pespunteadas.



Costura decorativa

¿Rebosa de ideas creativas y le gustaría realizarlas fácilmente y con precisión? BERNINA cuenta en su surtido con los prensatelas adecuados para muchas técnicas creativas. Así, por ejemplo, para coser aplicaciones más fácilmente existe el prensatelas para aplicaciones.



Bordar

El surtido de prensatelas de BERNINA consta de prensatelas para bordar especiales, con los cuales podrá bordar con manos libres o también con un bastidor. Naturalmente, BERNINA le ofrece asimismo una amplia variedad de bastidores de bordado. Tanto para grandes como pequeñas labores de bordado, tenemos lo adecuado.



Patchwork

El patchwork es y seguirá siendo una tendencia entre personas jóvenes y adultas. Las labores en patchwork expresan el amor por el detalle y la creatividad. BERNINA ha desarrollado prensatelas para patchwork que facilitan la costura conjunta de piezas de patchwork con márgenes de costura especiales.



Acolchado

Los prensatelas para acolchado de BERNINA son los ayudantes ideales para realizar trabajos de acolchado artístico. El regulador de puntadas BERNINA (BSR) es especialmente innovador. Garantiza que las puntadas siempre tengan la misma longitud. Así el acolchado libre se convierte en un auténtico placer.



Materiales de difícil deslizamiento

No todos los tejidos se deslizan del mismo modo. Para materiales poco deslizantes, como p. ej., el cuero o el vinilo, BERNINA ha desarrollado prensatelas especiales que facilitan el transporte de la tela.



Juegos de prensatelas

Los juegos de prensatelas de BERNINA son el equipamiento básico ideal. Entre otros, los juegos contienen un prensatelas para cremallera, uno para bordar o también uno para ojales.

Capítulo 1

Prensatelas

Coser en general

Prensatelas para zigzag # 0 con protección para dedos # 9911	
Prensatelas para zigzag con suela deslizante # 52/52C/52D11	
Prensatelas para puntada con retroceso # 1/1C/1D	11
Prensatelas transparente para puntadas con retroceso # 34/34C/34D	12
Prensatelas doble arrastre con 3 suelas intercambiables y reglas guía # 50	12
Prensatelas con rodillos # 51	12
Prensatelas para puntada recta con suela deslizante # 53	13

Botones y ojales

Prensatelas para ojales # 3/3C	14
Prensatelas para ojales con medidor # 3A/3B/3C	14
Prensatelas para coser botones # 18	14

Materiales elásticos/flexibles

Prensatelas para puntada overlock # 2/2A	15
Prensatelas para coser cordones y perlas # 12/12C	15

Cremalleras

Prensatelas para cremallera # 4/4D	16
Prensatelas para cremallera con guía # 14/14D	16
Prensatelas para cremallera con suela deslizante # 54	16
Prensatelas para cremallera invisible # 35	17

Dobladillos y pespuntos

Prensatelas para puntada invisible # 5	18
Prensatelas para jeans # 8/8D	18
Prensatelas con guía para bordes estrechos # 10/10C/10D	18
Prensatelas dobladillador para puntada recta	19
Prensatelas dobladillador para puntada en zigzag	19
Prensatelas dobladillador para punto de concha	19
Prensatelas para costura sobrecargada	20
Embudo ribeteador de bias para cintas pre-dobladas # 87	21
Embudo ribeteador de bias para cintas no pre-dobladas # 88	21
Prensatelas para embudo # 95/95C	21

Costura decorativa

Prensatelas para bordar # 6	22
Prensatelas abierto para bordar # 20/20C/20D	22
Prensatelas abierto para bordar con suela deslizante # 56	22
Prensatelas para fruncir # 16	23
Prensatelas plisador # 86	23
Prensatelas marcador # 7	23
Prensatelas para cordoncillo # 11	24
Prensatelas para coser cordones y cintas # 21	24
Prensatelas para coser cordones	24
Prensatelas para aplicaciones # 23	25
Prensatelas para coser nervios	26
Prensatelas para coser nervios + decoración con suela transparente # 46C	26
Guía para cordones al coser nervios	26
Kit para vainica española # 47	27
Prensatelas para ribetear # 38	27
Prensatelas para bordar con suela transparente # 39/39C	27
Prensatelas para transporte transversal # 40/40C	28
Prensatelas para coser cordones # 43	28
Prensatelas con rueda # 55	28
Prensatelas doble para coser cordones	29
Prensatelas para bordar y acolchar # 15	29
Prensatelas para bordar # 26	29

Patchwork

Prensatelas para patchwork # 37/37D	30
Prensatelas para patchwork con guía lateral # 57/57D	30
Prensatelas para patchwork # 97/97D	30

Acolchado

Prensatelas para zurcir y acolchar # 9	31
Prensatelas para zurcir y acolchar abierto # 24	31
Prensatelas para acolchado # 29/29C	31
Regulador de puntadas BERNINA (BSR)	32
Prensatelas «Eco/Quilt» y «CutWork» # 44C	32
Prensatelas ajustable para reglas # 72	32

Juegos de prensatelas

Juego de prensatelas	33
Juego de prensatelas D	33

Adaptador de prensatelas	37	Juego completo para sistema-mano-libre (FHS)	45
Soporte para suelas snap-on # 78	37	Luz de costura	46
Guía de costura para patchwork	37	Bastidor pequeño para zurcir	46
Placa de aguja puntada recta y CutWork	38	Guía para hilo metálico y de seda	46
Placa de aguja de 9 mm con ancho de puntada de 5,5 mm	38	Lubricador/refrigerador de hilo	47
Placa de aguja 5,5 mm para PunchWork	39	Lápiz lubricador	47
Placa de aguja PunchWork	39	BERNINA Kit de reglas	47
Canillas y caja de bobina para lanzadera CB	40	Juego de ópticas	48
Canillas y caja de bobina para lanzadera rotativa	40	Soporte para juego de ópticas y guías PunchWork	48
Canillas y caja de bobina para lanzadera B9/BERNINA	40	PunchWork para lanzadera CB	48
Guía de círculo # 83	41	Placa de aguja 5,5 mm para PunchWork	48
Kit accesorios para ojetes y bordado inglés # 82		PunchWork para lanzadera rotativa, B9 y BERNINA	49
incl. prensatelas # 92	41	Placa de aguja PunchWork	49
Prensatelas para bordado inglés # 92	41	Agujas para fieltro	49
Guía Ajustable	42	USB-Stick BERNINA	49
Guía de bordes derecha e izquierda	42	Portabobinas múltiple	50
Guía de bordes graduada	42	Suplemento para portabobinas múltiple	50
Placas de ayuda del arrastre para coser ojales	43	Caja de accesorios BERNINA	50
Compensación de altura para ojales	43	Lápiz táctil	51
Abre ojales con base de madera	43	Bolsos de transporte para máquinas de coser	
Base de costura	44	y módulos de bordar	51
Guía de costura para adaptar a la base de costura	44	Maleta rígida	51
Mesa plexiglás para Quilt	44	Bolso para accesorios BERNINA	52
Mesa plexiglás para módulo de bordar	45	Surtido de agujas	53
Alza-prensatelas de rodilla/Sistema-mano-libre (FHS)	45		

Capítulo 2

Accesorios para máquinas de coser



Capítulo 3

Accesorios para máquinas de bordar

Módulos de bordar BERNINA	57	Bastidor Jumbo	59
Bastidor pequeño	57	Bastidor ,N' Buddyz	60
Bastidor mediano	57	Adaptador para bordado a brazo libre para el bastidor pequeño	60
Bastidor grande	58	Adaptador para bordado a brazo libre para el bastidor mediano y ovalado	60
Bastidor grande ovalado	58	BERNINA Embroidery Design Studio	61
Bastidor Mega	58		
Bastidor Midi	59		
Bastidor Maxi	59		

Capítulo 4

Software

BERNINA Software de bordado 8	65	Accesorios BERNINA DesignWorks	67
Kit de Herramientas BERNINA	66	Complementos BERNINA CrystalWork	67
Paquete de software BERNINA DesignWorks	67	Placa de aguja puntada recta y CutWork	67
Códigos de activación BERNINA DesignWorks	67	Accesorios BERNINA DesignWorks	67

Capítulo 5

Accesorios para overlocks/remalladoras

Coser en general		Otros accesorios	
Prensatelas estándar	71	Guía de costura derecha e izquierda	76
Prensatelas para punto de cadeneta	71	Base de costura	76
Dobladillos y pespunte		Recipiente de residuos	76
Prensatelas compensado para recubrir	72	Pinzas BERNINA	77
Prensatelas para coser cinta elástica	72	Enhebrador/insertador de aguja	77
Prensatelas para puntada invisible	72	Pincel/coloca-agujas	77
Accesorio para coser dobladillos	73	Destornillador	78
Costura decorativa		Estabilizador de bobinas	78
Prensatelas para ribetear, coser hilo con perlas o lentejuelas	74	Soporte para accesorios	78
Prensatelas para coser cordones	74	Caja de accesorios	79
Prensatelas para fruncir	74	Bolso acolchado para Overlock	79
Guía de fruncir	75		
Guía para hilos decorativos	75		
Portabobinas para hilo decorativo	75		



PrensateLAS



Coser en general

Prensatelas para zigzag # 0 con protección para dedos # 99



0	002 598 72 00	A					Prensatelas sin prot. de dedos
0	008 444 73 00	B	C	D	Ea ²⁻⁴	Eb ²⁻⁴	F Prensatelas sin prot. de dedos
0	032 722 70 00*	A					Prensatelas con prot. de dedos
99	032 711 70 00	A	B	C	D	Ea ²⁻⁴	Eb ²⁻⁴ F Protección para dedos sep.

* Hasta fin de existencias.

Este versátil prensatelas es adecuado para todos los puntos útiles y decorativas con un ancho del punto máximo de 5,5 mm. Además, es excelente para costura de serpiente, fruncidos y conchas. La protección para dedos es un sencillo dispositivo de seguridad que protege los dedos contra lesiones. Puede fijarse en la mayoría de los pies en el soporte.




Prensatelas para zigzag con suela deslizante # 52/52C/52D



52	002 586 72 00	A						
52	003 076 71 00*	A2						Suela deslizante 9 mm
52	008 477 74 00	B	C	D	Ea ²⁻⁴	Eb ²⁻⁴	F	
52C	008 881 75 00		C	D	Ea ³⁺⁴	Eb ³⁺⁴	F	Suela deslizante 9 mm
52D	032 965 72 00			D	Ea ³⁺⁴	Eb ⁴	F	Suela deslizante 9 mm

* Hasta fin de existencias.

La suela antiadherente del prensatelas garantiza un deslizamiento sin problemas sobre tejidos difíciles, como plástico, vinilo, cuero o materiales similares.



Prensatelas para puntada con retroceso # 1/1C/1D



1	002 576 72 00	A						
1	002 781 70 00*	A2						
1	032 707 71 00	A	B1					Snap-on
1	008 445 74 00	B	C	D	Ea ²⁻⁴	Eb ²⁻⁴	F	
1C	033 202 72 00		C	D	Ea ³⁺⁴	Eb ³⁺⁴	F	
1D	033 220 72 00			D	Ea ³⁺⁴	Eb ⁴	F	

* Hasta fin de existencias.

Con el prensatelas para puntada con retroceso se pueden realizar distintos puntos útiles y decorativos, así como coser dobladillos en telas pesadas como pana, tejano/vaquero o lana. Los rebajes de delante y detrás del agujero para la aguja permiten la costura de puntos con arrastre hacia adelante y hacia atrás, y garantizan un excelente transporte de la tela.



Prensateles transparente para puntadas con retroceso # 34/34C/34D



34	030 972 71 00	A					
34C	030 974 70 00*	A2					
34	030 770 72 00	B	C	D	Ea ²⁻⁴	Eb ²⁻⁴	F
34C	030 769 73 00	C	D		Ea ³⁺⁴	Eb ³⁺⁴	F
34D	032 961 72 00	D			Ea ³⁺⁴	Eb ⁴	F

* Hasta fin de existencias.

La suela transparente del prensateles para puntadas con retroceso proporciona una buena visibilidad del campo de la aguja y del área de costura. Las marcas rojas en la parte superior del pie permiten trabajar de forma especialmente precisa y cuidadosa.



Prensateles doble arrastre con 3 suelas intercambiables y reglas guía # 50



50	008 968 73 00	A					
50	008 969 73 00	B	C	D	Ea ²⁻⁴	Eb ²⁻⁴	F
	032 913 71 00*	A	B	C	D	Ea ²⁻⁴	Eb ²⁻⁴

* Suela separada para pespunte estrechos y costuras en la sombra de la costura.

El prensateles de doble arrastre ayuda al transporte de la tela. Es especialmente adecuado para máquinas de acolchado de líneas rectas y para coser de forma precisa materiales de difícil deslizamiento o elásticos, que tienden a desviarse o que no se pueden estirar con facilidad. Sus dos guías para bordes ayudan a lograr un trabajo preciso.



Escanear el código QR para ver un video instructivo.



Prensateles con rodillos # 51



51	002 953 72 00	A					
51	008 476 73 00	B	C	D	Ea ²⁻⁴	Eb ²⁻⁴	F

Gracias a los tres rodillos de la parte inferior, este pie es una gran ayuda para deslizar al coser cuero, vinilo, plástico y materiales similares de difícil deslizamiento.



Prensatelas para puntada recta con suela deslizante # 53



53	002 962 73 00	A					
53	008 478 74 00		B	C	D	Ea ²⁻⁴	Eb ²⁻⁴ F

Combinado con la placa de aguja de puntada recta, este prensatelas es excelente para todas las labores de puntada recta y costuras estrechas. Gracias a su suela con revestimiento antiadherente, cose fácilmente por encima de telas que no deslizan fácilmente como cuero, plástico o materiales similares. Los dos dedos de anchura diferente sirven simultáneamente como líneas de guía para añadir costuras de 3 y 6 mm.



Botones y ojales

Prensatelas para ojales # 3/3C



3	002 578 72 00	A								
3	002 767 70 00*	A2								
3	032 714 71 00	A	B1							Snap-on
3	008 447 74 00	B	C	D	Ea ²⁻⁴	Eb ²⁻⁴	F			
3C	033 204 72 00	C	D	Ea ³⁺⁴	Eb ³⁺⁴	F				

* Hasta fin de existencias.

Con este prensatelas se pueden coser ojales con y sin cordoncillo en las longitudes deseadas. Otra aplicación posible es el fruncido con cordoncillo o hilo elástico (punto de nido de abeja). Junto con el abre ojales y el prensatelas para coser botones se consigue el ojal perfecto de forma excepcional.



Prensatelas para ojales con medidor # 3A/3B/3C



3C	031 250 70 04*	A										
3A	031 250 71 01	B1*	B2	B3	B4	B5	C	D	Ea ²⁻⁴	Eb ²⁻⁴	F	
3B	031 332 71 00	B1	(125, 125s, 210, 215, 220)									con Sensor

* Hasta fin de existencias.

B1* 135, 135s, 145, 145s, 230, 230 PE, 240, 330, 350 PE, 380

Para coser ojales automáticos con o sin cordoncillo. El sensor puede medir el ojal automáticamente según el tamaño del botón deseado. Así se logran tantos ojales como se desee con la misma longitud exacta. Junto con las placas de ayuda o la igualación de la altura, así como con el abre ojales y el prensatelas para coser botones, conseguirá ojales perfectos de forma sencillísima.



Escanear el código QR para ver un video instructivo.

Prensatelas para coser botones # 18



18	002 959 72 00	A								
18	008 461 74 00	B	C	D	Ea ²⁻⁴	Eb ²⁻⁴	F			
	032 224 50 00	Funda de la suela								

Con este prensatelas pueden coserse botones y ganchos. La suela de goma mantiene firmemente el botón en el lugar deseado al coser. Con él se puede ajustar flexiblemente la altura del cuello, dependiendo del grosor de la tela.



Escanear el código QR para ver un video instructivo.

Materiales elásticos/flexibles

Prensateclas para puntada overlock # 2/2A



2	002 577 72 00	A					
2A	001 694 70 01*	A2					
2	032 716 71 00	A	B1				
2	008 446 74 00	B	C D	Ea ²⁻⁴	Eb ²⁻⁴	F	
2A	033 330 72 01	C	D	Ea ³⁺⁴	Eb ³⁺⁴	F	
	315 579 03 2+	Bandeja del hilo					

Snap-on

* Hasta fin de existencias.

El prensateclas para puntada overlock es perfecto para rematar puntadas overlock y sobre hilar bordes de material elástico. Los bordes de la tela no se enrollan y se obtiene una costura lisa y elástica.



Escanear el código QR para ver un video instructivo.

Prensateclas para coser cordones y perlas # 12/12C



12	002 951 71 00	A					
12	002 968 70 00*	A2					
12	008 457 74 00	B	C D	Ea ²⁻⁴	Eb ²⁻⁴	F	
12C	008 878 75 00	C	D	Ea ³⁺⁴	Eb ³⁺⁴	F	

* Hasta fin de existencias.

Para coser conjuntamente tejidos de malla, cordones gruesos, hilos con perlas y lentejuelas o crear y coser ribetes en una misma fase de trabajo. El pie # 12C, con un ancho máximo de puntada de 9 mm, tiene un agujero-guía adicional para sobre coser con hilos de relleno como lana, hilos y cintas de cuero.



Escanear el código QR para ver un video instructivo.

Cremalleras

Prensatelas para cremallera # 4/4D



4	002 579 73 00	A					
4	032 712 71 00	A	B1				Snap-on
4	008 448 74 00	B	C	D	Ea ²⁻⁴	Eb ²⁻⁴	F
4D	033 221 72 00		D		Ea ³⁺⁴	Eb ⁴	F

Con el prensatelas para cremallera se pueden coser en un instante cremalleras de forma pulcra y precisa. La suela delgada se coloca al lado de los dientes de la cremallera para coser la cremallera pegada a los bordes.



Prensatelas para cremallera con guía # 14/14D



14	006 388 72 00	A					
14D	032 964 72 00		D		Ea ³⁺⁴	Eb ⁴	F

Mediante la guía, este prensatelas también logra coser recto cremalleras y respunpear bordes.



Prensatelas para cremallera con suela deslizante # 54



54	002 964 73 00	A					
54	008 479 75 00	B	C	D	Ea ²⁻⁴	Eb ²⁻⁴	F

Gracias a su suela especial con revestimiento antiadherente, cose fácilmente cremalleras en telas que no deslizan fácilmente como cuero, plástico y materiales similares.



Escanear el código QR para ver un video instructivo.

Prensatejas para cremallera invisible # 35



35	030 820 71 00	A					
35	030 653 72 00		B	C	D	Ea ²⁻⁴	Eb ²⁻⁴ F

Las cremalleras invisibles tienen un efecto especialmente elegante, sobre todo en vestidos, decoraciones para el hogar y accesorios. Con él, las cremalleras quedan cosidas ocultas y, por lo tanto, son prácticamente invisibles.



Escanear el código QR para ver un video instructivo.




Dobladios y pespunte

Prensateles para puntada invisible # 5



5	002 580 73 00	A							
5	032 717 71 00	A	B1						Snap-on
5	008 449 73 00	B	C	D	Ea ²⁻⁴	Eb ²⁻⁴	F		

La puntada invisible es perfecta para prendas cuya apariencia deba ser especialmente elegante y valiosa. La aguja atraviesa tan poco la tela que la puntada apenas es visible por la parte delantera. La puntada invisible también puede utilizarse como puntada decorativa en la parte delantera modificando la longitud y el ancho de la puntada.



Escanear el código QR para ver un video instructivo.

Prensateles para jeans # 8/8D



8	002 583 72 00	A							
8	036 629 70 00	A	B1						Snap-on
8	008 453 73 00	B	C	D	Ea ²⁻⁴	Eb ²⁻⁴	F		
8D	032 962 71 00			D	Ea ³⁺⁴	Eb ⁴	F		

Junto con la placa de aguja de puntada recta, resulta especialmente apto para coser con puntada recta sobre costuras gruesas y en telas de varias capas o de tejido denso como los tejados/vaqueros, las lonas, las bolsas de viaje y materiales similares.



Escanear el código QR para ver un video instructivo.

Prensateles con guía para bordes estrechos # 10/10C/10D



10	002 585 72 00	A							
10	008 455 74 00	B	C	D	Ea ²⁻⁴	Eb ²⁻⁴	F		
10C	008 877 75 00			C	D	Ea ³⁺⁴	Eb ³⁺⁴	F	
10D	032 960 72 00				D	Ea ³⁺⁴	Eb ⁴	F	

Este prensateles con guía es excelente para pespuntear bordes, dobladillos y pliegues; ideal para coser por encima puntillas o cintas, así como para reforzar cantos. Con la guía se consiguen puntadas y dobladillos perfectos que discurren en paralelo al borde.



Escanear el código QR para ver un video instructivo.

Prensateles dobladillador para puntada recta



62	008 482 73 00	B	C	D	Ea ²⁻⁴	Eb ²⁻⁴	F	2 mm
64	002 955 73 00	A						4 mm
64	008 484 73 00	B	C	D	Ea ²⁻⁴	Eb ²⁻⁴	F	4 mm

Junto a la placa de puntada recta, el prensateles dobladillador para puntada recta forma un fino dobladillo y proporciona un resultado especialmente bonito. Durante la costura se enrolla la tela dos veces, en una fase de trabajo, y se cose firmemente con una puntada recta. Los pies # 62 y # 64 se utilizan para dobladillos con un ancho de 2 o 4 mm.



Prensateles dobladillador para puntada en zigzag



61	002 956 72 00	A						2 mm
61	008 481 73 00	B	C	D	Ea ²⁻⁴	Eb ²⁻⁴	F	2 mm
63	002 961 73 00	A						3 mm
63	008 483 73 00	B	C	D	Ea ²⁻⁴	Eb ²⁻⁴	F	3 mm
66	002 972 71 00	A						6 mm
66	008 485 73 00	B	C	D	Ea ²⁻⁴	Eb ²⁻⁴	F	6 mm

En una fase de trabajo, el prensateles dobladillador para puntada en zigzag cose bonitos dobladillos que no se deshilachan. La tela se enrolla dos veces y se cose fijamente con una puntada en zigzag o decorativa. Los pies # 61 y # 63 son aptos para telas finas. El pie # 66 es ideal para telas de grosor medio.




Prensateles dobladillador para punto de concha



68	002 958 71 00	A						2 mm
68	008 486 73 00	B	C	D	Ea ²⁻⁴	Eb ²⁻⁴	F	2 mm
69	001 129 71 00	A						4 mm
69	008 487 73 00	B	C	D	Ea ²⁻⁴	Eb ²⁻⁴	F	4 mm

Este prensateles es ideal para dobladillos en tejidos suaves como el tricot o materiales similares. Durante la costura, se enrolla la tela dos veces en una fase de trabajo y se cose firmemente con una puntada overlock. Así se forma un dobladillo estrecho ligeramente tridimensional que no se deshilacha. Los pies # 68 y # 69 se utilizan para dobladillos de 2 o 4 mm de ancho.



Escanear el código QR para ver un video instructivo.

Prensatelas para costura sobrecargada



70	008 488 73 00	B	C	D	Ea ²⁻⁴	Eb ²⁻⁴	F	4 mm
71	002 973 72 00	A						8 mm
71	008 489 73 00	B	C	D	Ea ²⁻⁴	Eb ²⁻⁴	F	8 mm

Permite crear costuras sobrecargadas exactas. Como estos dos añadidos de costura pueden incluirse y respunarse fijamente en la costura del dobladillo, pueden también utilizarse para ropa reversible. El pie # 70 es apropiado para costuras sobrecargadas de hasta 4 mm de ancho y el pie # 71 para costuras sobrecargadas de hasta 8 mm de ancho.



Escanear el código QR para ver un video instructivo.

Embudo ribeador de bias para cintas pre-dobladas # 87



87	033 505 70 02	A	B	C	D	Ea ²⁻⁴	Eb ²⁻⁴	F	13 mm
87	033 505 72 00	A	B	C	D	Ea ²⁻⁴	Eb ²⁻⁴	F	20 mm
87	033 505 72 01	A	B	C	D	Ea ²⁻⁴	Eb ²⁻⁴	F	25 mm

Embudo ribeador de bias para cintas no pre-dobladas # 88



88	033 505 72 03	A	B	C	D	Ea ²⁻⁴	Eb ²⁻⁴	F	28 mm
88	033 505 72 04	A	B	C	D	Ea ²⁻⁴	Eb ²⁻⁴	F	32 mm
88	033 505 72 05	A	B	C	D	Ea ²⁻⁴	Eb ²⁻⁴	F	38 mm

Prensatelas para embudo # 95/95C



95	033 554 71 10	A							
95C	033 555 70 10*	A2							
95	033 554 71 00		B	C	D	Ea ²⁻⁴	Eb ²⁻⁴	F	
95C	033 555 71 00			C	D	Ea ³⁺⁴	Eb ³⁺⁴	F	

* Hasta fin de existencias.

El embudo ribeador sirve para ribetear orillos con una cinta al bias predoblada de 13, 20 o 25 mm. Con él conseguirá esquinas perfectas y maravillosos redondeamientos que pueden acabar con una puntada útil o decorativa. El embudo ribeador se utiliza junto con el prensatelas para embudo # 95/95C.



El embudo ribeador de bias realiza cierres perfectos de cantos de un ancho de 28, 32 y 38 mm con cintas al bias no predobladas. Para un aspecto perfecto, también se puede realizar la cinta al bias. El embudo ribeador se utiliza junto con el prensatelas para embudo # 95/95C.



Este prensatelas se construyó especialmente para los embudos ribeadores de bias # 87 y # 88. Gracias a su hueco lateral se puede colocar cerca del embudo ribeador de bias, lo cual facilita la labor.



Escanear el código QR para ver un video instructivo.

Costura decorativa

Prensatelas para bordar # 6



6	002 581 71 00	A
6	008 451 73 00	B C D Ea ²⁻⁴ Eb ²⁻⁴ F

Prensatelas abierto para bordar # 20/20C/20D



20	002 588 72 00	A
20	002 806 71 00*	A2
20	033 227 70 00	A B1
20	008 462 74 00	B C D Ea ²⁻⁴ Eb ²⁻⁴ F
20C	003 203 72 00	C D Ea ³⁺⁴ Eb ³⁺⁴ F
20D	003 151 72 00	D Ea ³⁺⁴ Eb ⁴ F

* Hasta fin de existencias.

Prensatelas abierto para bordar con suela deslizante # 56



56	008 480 74 00	B C D Ea ²⁻⁴ Eb ²⁻⁴ F
----	---------------	---

El prensatelas ideal para costuras de festones, aplicaciones y puntadas decorativas. Al sobrecoser los hilos decorativos, se obtienen fantásticos efectos. El pequeño agujero en el centro de la parte delantera del pie sirve para guiar un hilo de refuerzo o elástico. También puede utilizarse como línea de ayuda visual.



Con él podrá realizar aplicaciones y labores de bordado así como coser líneas y patrones. La forma abierta garantiza una visibilidad perfecta del proyecto de costura y, por consiguiente, es también ideal para coser cintas y confeccionar atractivas aplicaciones.



El revestimiento antiadherente especial en la suela permite labores de aplicaciones, así como cualquier clase de labores de bordado, en telas poco deslizantes, como cuero, plástico u otros materiales similares.



Escanear el código QR para ver un video instructivo.

Prensateclas para fruncir # 16



16	002 596 71 00	A						estrecho
16	008 460 73 00	B	C	D	Ea ²⁻⁴	Eb ²⁻⁴	F	estrecho
16	008 879 73 00		C	D	Ea ³⁺⁴	Eb ³⁺⁴	F	ancho

Apto para fruncir capas sueltas de tela o para fruncir y coser al mismo tiempo en una pieza de tela lisa. Al coser una tela fina o semipesada se transporta la tela irregularmente, obteniendo así el característico fruncido.



Escanear el código QR para ver un video instructivo.

Prensateclas plisador # 86



86	001 944 72 00	A						
86	008 386 75 00	B	C					
86	033 550 72 00		D		Ea ²⁻⁴	Eb ²⁻⁴	F	

Para una sencilla creación de volantes o pliegues homogéneos. La profundidad y grosor de los pliegues se ajustan directamente en el prensateclas. Con él plisar y plegar telas de forma homogénea resulta un juego de niños.




Escanear el código QR para ver un video instructivo.

Prensateclas marcador # 7



7	002 582 72 00	A						
7	008 452 74 00	B	C	D	Ea ²⁻⁴	Eb ²⁻⁴	F	

Especialmente idóneo tanto para marcar líneas de costura como para coser elegantes adornos, imitaciones de vainicas, flecos y efectos 3D.



Escanear el código QR para ver un video instructivo.

Prensatelas para cordoncillo # 11



11	002 952 71 00	A				
11	008 456 73 00		B	C	D	Ea ²⁻⁴ Eb ²⁻⁴ F

Este prensatelas es perfecto para coser y respuntar con cordoncillo como hilo superior, coser muestras Sashiko y similares. La ranura de 2 mm de profundidad en la parte inferior del pie permite el transporte uniforme del tejido.



Escanear el código QR para ver un video instructivo.

Prensatelas para coser cordones y cintas # 21



21	002 595 72 00	A				
21	008 463 73 00		B	C	D	Ea ²⁻⁴ Eb ²⁻⁴ F

Con él se puede guiar la costura de cintas y cordones exactamente. Gracias al ojete sesgado en el prensatelas, pueden introducirse cordones y cintas estrechas de hasta 3 mm de grosor para poderlas coser con puntadas útiles o decorativas.



Prensatelas para coser cordones



Con 3 ranuras						
22	008 465 74 00		B	C	D	Ea ²⁻⁴ Eb ²⁻⁴ F
Con 5 ranuras						
25	008 468 74 00		B	C	D	Ea ²⁻⁴ Eb ²⁻⁴ F

Las ranuras permiten coser homogéneamente hilos colocados unos al lado de otro o cintas estrechas que se mantienen exactamente en su lugar gracias a la lengüeta. Con ello no es necesario guiar el hilo. El pie # 22 está diseñado para 3 hilos simultáneos y el pie # 25 para 5 hilos simultáneos.



Escanear el código QR para ver un video instructivo.

Prensatelas para aplicaciones # 23



23	002 960 73 00	A					
23	008 466 73 00		B	C	D	Ea ²⁻⁴	Eb ²⁻⁴ F

Este prensatelas es óptimo para aplicar sencillamente una costura con punto de oruga estrecho de hasta 2 mm. La suela del prensatelas, especialmente modelada y transparente, ofrece una visibilidad perfecta de la zona de la costura y transporta sin problemas puntadas cosidas en grueso. Tanto para líneas rectas como curvas. En el hueco de la parte delantera también puede colocarse adicionalmente un hilo de relleno o una cinta.



Escanear el código QR para ver un video instructivo.



Prensatelas para coser nervios



Con 3 ranuras

30	002 589 71 00	A
30	008 470 73 00	B C D Ea ²⁻⁴ Eb ²⁻⁴ F

Con 5 ranuras

31	002 590 71 00	A
31	008 471 73 00	B C D Ea ²⁻⁴ Eb ²⁻⁴ F

Con 7 ranuras

32	002 591 71 00	A
32	008 472 73 00	B C D Ea ²⁻⁴ Eb ²⁻⁴ F

Con 9 ranuras

33	002 592 71 00	A
33	008 473 73 00	B C D Ea ²⁻⁴ Eb ²⁻⁴ F

Prensatelas para coser nervios + decoración con suela transparente # 46C



46C	033 308 71 00	B C D Ea ²⁻⁴ Eb ²⁻⁴ F
-----	---------------	---

Guía para cordones al coser nervios



033	270 71 00	B C D Ea ²⁻⁴ Eb ²⁻⁴ F
-----	-----------	---

Los nervios confieren una estructura especial a la superficie de una tela y son excelentes para minirribetes, agremanes, punto de nido de abeja, entredós oder ganchillo.



Prensatelas # 30: para telas pesadas como jeans o trajes de lino con aguja doble de 4 mm

Prensatelas # 31: para telas semipesadas con aguja doble de 3 mm

Prensatelas # 32: para telas finas a semipesadas con aguja gemela de 2 mm

Prensatelas # 33: para telas muy finas y ligeras, así como batista, con aguja doble de 1,6 mm

Este prensatelas facilita la costura decorativa con nervios. Una vez cosidos los nervios, es posible coser maravillosas puntadas decorativas con el mismo prensatelas entre cada nervio o coser sobre cintas. La suela transparente permite la libre visibilidad del proyecto de costura.



El dispositivo para nervios facilita la costura de nervios relleños. Para ello se guía un hilo de acompañamiento a través del paso. Al coser en combinación con un pie para pestañas, el hilo de acompañamiento es automáticamente incorporado en las pestañas. El resultado es un bonito efecto de relieve.



Escanear el código QR para ver un video instructivo.

Kit para vainica española # 47



47 033 809 73 00 B C D Ea²⁻⁴ Eb²⁻⁴ F

Con el kit para vainica española pueden unirse bordes de telas unidos entre sí con o sin cordón, y crear remates de bordes con un cordón. Utilizar el pie # 20 para guiar cordones de 5,5 mm y el pie # 20C para guiar cordones de 9 mm.



Escanear el código QR para ver un video instructivo.

Prensateñas para ribetear # 38



38 030 915 71 00 A

38 031 021 72 00 B C D Ea²⁻⁴ Eb²⁻⁴ F

El prensateñas para ribetear consta de dos partes del pie de altura diferente. Esto le permite transportar homogéneamente capas de telas de grosores diferente. Tampoco tiene problemas a la hora de coser cintas más gruesas, cremalleras o cordones más finos, así como ribetes entre estrechos y medianos.



Escanear el código QR para ver un video instructivo.

Prensateñas para bordar con suela transparente # 39/39C



39 031 482 71 00 A

39C 032 860 70 00* A2

39 031 406 72 00 B C D Ea²⁻⁴ Eb²⁻⁴ F

39C 032 171 73 00 C D Ea³⁺⁴ Eb³⁺⁴ F

* Hasta fin de existencias.

Con él se logran especialmente bien las puntadas decorativas, las costuras con punto de oruga, las aplicaciones, los sobrecosidos el perlé y el festón suelto. También para efectos en relieve. El pequeño agujero en el centro del pie sirve como guía para sobrecoser un hilo de relleno. La suela transparente siempre garantiza una buena visibilidad del proyecto de bordado.



Escanear el código QR para ver un video instructivo.

Prensateles para transporte transversal # 40/40C



40 006 058 70 00* A2

40C 033 205 71 00 C1 C2 D2 (B 780) Ea⁴ F2

* Hasta fin de existencias.

El accesorio perfecto para patrones transversales y coser puntadas útiles y decorativas en varias direcciones.



Escanear el código QR para ver un video instructivo.

Prensateles para coser cordones # 43



43 031 779 73 00 B C D E F

Guía del hilo

43 031 555 50 00 B1 B2 B3 B4 (430,440,555,570) B5 C1

43 033 080 50 00 B4 (630) C2 C3 D E F

Este prensateles facilita mucho las aplicaciones con cordones, hilos, cintas y trencillas con un diámetro de hasta 2 mm. Si se añade el cordón directamente debajo de la aguja, podrán crearse líneas y formas exactas de cualquier tipo.



Escanear el código QR para ver un video instructivo.


Prensateles con rueda # 55



55 031 304 71 01 A

55 031 304 71 00 B C D Ea²⁻⁴ Eb²⁻⁴ F

Este prensateles con rueda modificable es excelente para el acolchado de contornos y para coser curvas estrechas sobre cuero, vinilo, plástico y materiales similares, así como para puntadas de telas de varias capas y acolchadas. Con él también se puede realizar ribetes enormes.



Escanear el código QR para ver un video instructivo.

Prensatelas doble para coser cordones



59C 032 370 72 00	B	C	D	Ea ²⁻⁴	Eb ²⁻⁴	F	4-6 mm
60C 032 370 72 01	B	C	D	Ea ²⁻⁴	Eb ²⁻⁴	F	7-8 mm

Con él se cosen al mismo tiempo dos cordones paralelos con un diámetro de 4-6 mm o 7-8 mm. Adicionalmente, también puede utilizarse el prensatelas para doble cordón para coser ribetes.



Escanear el código QR para ver un video instructivo.

Prensatelas para bordar y acolchar # 15



15 032 708 71 00	B	C	D	E	F
-------------------------	---	---	---	---	---

Es excelente para aplicaciones y acolchado con manos libres. Además, la forma ligeramente ovalada hacia arriba facilita la costura sobre telas floreadas y de relleno o el bordado sobre aplicaciones y gruesos patrones de bordado.



Escanear el código QR para ver un video instructivo.

Prensatelas para bordar # 26



26 031 597 71 00	B	C	D	E	F
-------------------------	---	---	---	---	---

Este prensatelas, combinado con una placa de aguja de puntada recta, se utiliza fundamentalmente en labores de bordado con el módulo para bordar y para el zurcido de tejidos finos. El agujero para la aguja en forma de gota y la forma de la suela del pie evitan el deterioro del hilo superior y proporcionan un bonito resultado de bordado.



Patchwork

Prensateles para patchwork # 37/37D



37	001 127 72 00	A					
37	036 631 70 00	A	B1				Snap-on
37	008 474 74 00	B	C	D	Ea ²⁻⁴	Eb ²⁻⁴	F
37D	033 152 72 00		D		Ea ³⁺⁴	Eb ⁴	F

El prensateles es excelente para labores de patchwork con añadidos de costuras de 3 mm (1/8 pulgada) o 6 mm (1/4 pulgada). Las tres muescas dispuestas lateralmente ofrecen una orientación precisa para realizar labores de patchwork angulares.



Prensateles para patchwork con guía lateral # 57/57D




57	032 148 71 00	A					
57	031 577 72 00	B	C	D	Ea ²⁻⁴	Eb ²⁻⁴	F
57D	032 963 72 00		D		Ea ³⁺⁴	Eb ⁴	F

El prensateles para patchwork # 57/57D se diferencia del prensateles # 37/37D por su guía lateral adicional. Con la ayuda de la guía pueden coserse líneas rectas exactas.



Escanear el código QR para ver un video instructivo.

Prensateles para patchwork # 97/97D



97	035 927 70 00	C	D	Ea ³⁺⁴	Eb ³⁺⁴	F	
97D	035 928 70 00		D	Ea ³⁺⁴	Eb ⁴	F	

Con el prensateles para patchwork se logran los acolchados más bonitos y labores exactas. Las marcas en la suela del pie para añadir costuras de 3 mm (1/8 pulgada), 6 mm (1/4 pulgada) y 7,5 mm sirven para una orientación exacta. Su superficie de colocación es perfecta para máquinas con un ancho de puntada de 9 mm y permite una esmerada guía del material a coser y la puntada para unir piezas de telas.



Escanear el código QR para ver un video instructivo.

Acolchado

Prensatelas para zurcir y acolchar # 9



9	002 584 72 00	A					
9	008 454 74 00	B	C	D	Ea ²⁻⁴	Eb ²⁻⁴	F

Prensatelas para zurcir y acolchar abierto # 24



24	002 593 72 00	A					
24	008 467 74 00	B	C	D	Ea ²⁻⁴	Eb ²⁻⁴	F

Prensatelas para acolchado # 29/29C



29	001 128 71 00	A					
29	008 469 73 00	B	C	D	Ea ²⁻⁴	Eb ²⁻⁴	F
29C	008 880 74 00		C	D	Ea ³⁺⁴	Eb ³⁺⁴	F

Este prensatelas ofrece múltiples usos y, gracias a su forma especial, también es perfecto para bordar con manos libres, acolchar contornos, así como hacer atractivas puntillas y monogramas. También puede arreglar agujeros y desgarros pequeños mediante el bastidor pequeño para zurcir.



La suela de bordado abierta ofrece una visibilidad excelente sin impedimentos sobre la zona de bordado. Labores precisas y creativas con manos libres, como bordados de monogramas, cintas de seda y bordados Richelieu, además de pintura de hilos, que se logran con facilidad. El prensatelas para zurcir y acolchar abierto también resulta estupendo para acochados de contornos o con manos libres de detalles muy pequeños (Microstippling).



El prensatelas para acolchado se utiliza para pespuntear acolchados gruesos o finos. La suela transparente siempre garantiza una visibilidad óptima en toda la zona de costura y es importante para una colocación exacta de las puntadas. Permite realizar cómodamente las labores de acolchado libremente guiadas, como acolchado de contornos, pintura con hilos o acolchados de meandros.



Escanear el código QR para ver un video instructivo.

Regulador de puntadas BERNINA (BSR)



031 472 74 01 B4 B5 C2 (730) C3 D Ea²⁻⁴ Eb²⁻⁴ F

El prensateles perfecto para el acolchado con manos libres con longitud de puntada regulable en todos los materiales. Reacciona al movimiento de la tela y controla la velocidad de la aguja al coser con manos libres. La longitud ajustada de la puntada se mantiene independientemente del movimiento de la tela, lo cual logra crear un aspecto de puntada absolutamente homogéneo.



Escanear el código QR para ver un video instructivo.

Prensateles «Eco/Quilt» y «CutWork» # 44C



44C 033 369 72 00 B C D E F

Este prensateles es el acompañante ideal para innumerables labores de costuras creativas, como el acolchado repetido y en sombras, el acolchado con manos libres, la pintura con hilos y las puntadas con manos libres con puntada en zigzag. La suela transparente en forma de plato se mueve fácilmente por zonas de telas más altas. El cruce de hilos y las marcas circulares concéntricas ayudan a lograr la colocación exacta de la puntada. Además, con este pie se consiguen excelentes resultados de corte de patrones CutWork.



Escanear el código QR para ver un video instructivo.

Prensateles ajustable para reglas # 72



101 786 70 00 B C D Ea²⁻⁴ Eb²⁻⁴ F

Utiliza el prensateles ajustable para coser con reglas de acolchar de ¼ de pulgada de grosor y podrás crear estupendos acolchados: líneas rectas, plumas, círculos, etc. Las marcas en el interior y el exterior te permiten trabajar más fácil y gracias al ajuste de la altura se conseguirá hacer el ajuste perfecto según el grosor de la boata.



Escanear el código QR para ver un video instructivo.

Juegos de prensateles

Juego de prensateles



031 662 71 00 B Ea² Eb²

Juego de prensateles D



031 662 71 01 D Ea³⁻⁴ Eb⁴ F

Este juego para máquinas de 5,5 mm contiene los 5 prácticos prensateles siguientes para puntadas y labores de costura especiales:



- Prensateles para puntada con retroceso # 1
- Prensateles para ojales # 3
- Prensateles para ojales con medidor # 3B
- Prensateles para cremallera # 4
- Prensateles para puntada invisible # 5



Este juego para máquinas de 9 mm contiene los 5 prensateles siguientes como equipamiento básico:



- Prensateles para jeans # 8D
- Prensateles con guía para bordes estrechos # 10D
- Prensateles abierto para bordar # 20D
- Prensateles transparente para puntadas con retroceso # 34D
- Prensateles para patchwork # 97D





Accesorios para máquinas de coser





Adaptador de prensatelas



Estándar

75	032 705 71 00	A					
75	032 702 71 00	B	C	D	Ea ²⁻⁴	Eb ²⁻⁴	F

Corto

77	032 713 71 00	A					
77	032 710 71 00	B	C	D	Ea ²⁻⁴	Eb ²⁻⁴	F

Los adaptadores del pie sirven para sujetar diversos accesorios en la máquina.

Soporte para suelas snap-on # 78



032 703 71 00	A1 (1008)						
032 725 71 00		B	C	D	Ea ²⁻⁴	Eb ²⁻⁴	F

Los prensatelas snap-on se componen de un soporte para suelas snap-on y diversas suelas snap-on según las aplicaciones. La suela se sujeta de forma fácil y sencilla con un mecanismo de agarre.

Guía de costura para patchwork



032 706 71 00 ¹	A	B	C	D	Ea ²⁻⁴	Eb ²⁻⁴	F
330 030 13 1+ ²	A	B	C	D	Ea ²⁻⁴	Eb ²⁻⁴	F

¹ Set incl. tornillo. ² Tornillo.

La guía de costura para patchwork facilita la costura exacta de labores de patchwork y dobladillos. Puede correrse hasta tocar el canto del pie prensatelas o sujetarse a una distancia determinada del canto del pie prensatelas.



Además de la placa de aguja estándar que se suministra con la máquina, BERNINA ofrece otras placas de aguja para aplicaciones específicas. Cada una de estas placas de aguja tienen una marca de color propia que sirve como ayuda para reconocer la aplicación. Las placas de aguja se diferencian fundamentalmente por el diseño del ancho de puntada y las medidas indicadas en mm, pulgadas o pulgadas/mm.

Placa de aguja puntada recta y CutWork



mm	006 857 70 00	A1 (1000–1530)		
mm	003 098 70 00	A2		
Inch	003 098 70 01	A2		
mm/Inch	033 339 70 04	B1 (125–145)		
mm/Inch	033 339 72 00	B1 (210–380) B4 B5		
mm/Inch	033 339 70 03	B2 B3		
mm/Inch	033 339 71 02	C1 C2		1,4 mm
mm/Inch	008 865 71 03	C1 C2		2,0 mm
mm/Inch	033 339 73 13	C3		
mm/Inch	033 339 71 07	D	Ea ³⁺⁴ Eb ³⁺⁴	
mm/Inch	033 339 70 14		Ea ² Eb ²	
mm/Inch	034 914 70 00			F

La placa de aguja para puntada recta y CutWork tiene una marca naranja. Puede utilizarse para labores de puntada recta y bordados, así como para labores CutWork y CrystalWork. Combinada con prensatelas que tengan una pequeña apertura, se consigue una imagen de puntada perfecta en puntadas rectas. Entre ellos están los prensatelas # 8, # 26, # 53, # 62 y # 64.



1. Ancho de puntada redondo para puntadas rectas y otras labores creativas
2. Apertura para añadir un hilo adicional a la parte posterior de la tela



Placa de aguja de 9 mm con ancho de puntada de 5,5 mm




mm	006 216 70 01	A2		
mm/Inch	033 339 71 11	C1 C2		
mm	033 339 71 10	C3		
Inch	031 045 70 01	C3		
mm/Inch	033 339 70 08	D	Ea ³⁺⁴ Eb ³⁺⁴	
mm	034 915 70 00			F

Esta placa de aguja tiene una marca violeta y un ancho de puntada reducido de 5,5 mm. Se utiliza en todas las máquinas de 9 mm y consigue unos resultados de costura especialmente buenos al coser telas finas o delicadas. Adecuada para todos los trabajos de costura detallada con zigzag y puntadas decorativas con una anchura de punto máxima de 5,5 mm.



1. Ancho de puntada de 5,5 mm para puntadas con zigzag y decorativas
2. Apertura para añadir un hilo adicional a la parte posterior de la tela




Placa de aguja 5,5 mm para PunchWork



033 371 70 06	B1 (125–145S)	
031 050 70 10	B1 (210–380)	B4 B5
007 874 71 10		B2 B3

Esta placa de aguja para lanzadera CB puede utilizarse para coser y realizar fieltros. La apertura grande redonda es para las agujas de fieltro.



1. Ancho de puntada de 5,5 mm para todas las labores de costura
2. Apertura para añadir un hilo adicional a la parte posterior de la tela
3. Apertura para agujas de fieltro




Escanear el código QR para ver un vídeo instructivo.

Placa de aguja PunchWork



033 691 70 00	C1 C2	
033 690 70 00	C3	
033 339 71 06	D Ea ^{1,3+4} Eb ^{1,3+4}	
033 685 71 00		F

Esta placa de aguja tiene una marca amarilla y tres agujeros de inserción colocados longitudinalmente para agujas de fieltro. El material queda mejor protegido gracias a la estrecha guía de las agujas.



1. Agujero triple para agujas de fieltro
2. Apertura para añadir un hilo adicional a la parte posterior de la tela



Escanear el código QR para ver un vídeo instructivo.

Canillas y caja de bobina para lanzadera CB



Canilla suelta

1	001 536 72 00	A1 (910-933/1004-1031/1080-1530)	B
---	---------------	----------------------------------	---

Caja de bobina para coser y bordar

2	034 320 71 07	A1 (910-933/1004-1031/1080-1530)	B
---	---------------	----------------------------------	---

Caja de bobina cordonet (Bobbinwork)

3	034 320 71 06	A1 (910-933/1004-1031/1080-1530)	B
---	---------------	----------------------------------	---

Canillas y caja de bobina para lanzadera rotativa



Canilla suelta

1	330 026 03 0+	A1 (940/950)		
---	---------------	--------------	--	--

2	006 026 53 00	A1 (1000-1001/1050-1070)	A2	C
---	---------------	--------------------------	----	---

3	032 295 53 00			F
---	---------------	--	--	---

Canillas en caja (5 pzas.)

3	033 210 71 00			F
---	---------------	--	--	---

Caja de bobina para coser

4	034 320 71 05	A1 (1000-1001/1050-1070)	A2	C
---	---------------	--------------------------	----	---

Caja de bobina para bordar

5	034 320 71 04			C
---	---------------	--	--	---

Canillas y caja de bobina para lanzadera B9/BERNINA



Canilla suelta

1	033 436 54 00		D	E
---	---------------	--	---	---

Canillas en caja (5 pzas.)

1	033 210 70 01		D	E
---	---------------	--	---	---

Caja de bobina para coser y bordar

2	034 320 71 01		D	
---	---------------	--	---	--

3	034 320 71 03			E
---	---------------	--	--	---

Caja de bobina cordonet (Bobbinwork)

4	034 320 70 00		D	
---	---------------	--	---	--

5	034 320 71 02			E
---	---------------	--	--	---

Cada sistema de lanzadera BERNINA tiene su propia caja de bobina para coser, bordar y coser en cordonet (Bobbinwork). En cada caja de bobina cabe una canilla.

La serie 7 tiene dos lanzaderas: la lanzadera B9 y la lanzadera de BERNINA.

Para diferenciarlos, todos los componentes de la lanzadera de BERNINA llevan un triángulo (\triangle), al igual que las cajas de bobina.



Escanear el código QR para ver un video instructivo.

Guía de círculo # 83



83 008 373 73 00 B C D Ea²⁻⁴ Eb²⁻⁴ F

Con el accesorio para bordado circular se cosen círculos o semicírculos originales y decorativos de distintos diámetros con puntadas útiles, decorativos o alfabetos. También es apto para la aplicación de cintas. Con la ayuda de la base de costura puede agrandarse la superficie de trabajo para lograr labores de decoración precisas.



Escanear el código QR para ver un video instructivo.

Kit accesorios para ojetes y bordado inglés # 82 incl. prensatelas # 92



82 008 359 73 00 B C D Ea²⁻⁴ Eb²⁻⁴ F

Con este dispositivo y el prensatelas # 92 incluido en el kit, pueden bordarse bonitos ojetes para aplicaciones decorativas o funcionales. Muy apreciados en la ropa deportiva o en materiales tales como el de jersey.

Prensatelas para bordado inglés # 92



92 032 718 70 00 B C D Ea²⁻⁴ Eb²⁻⁴ F

Este prensatelas para bordado con manos libres es apto para el dispositivo de bordado # 82 y se utiliza para ojetes y aplicaciones decorativas funcionales.



Escanear el código QR para ver un video instructivo.

Guía Ajustable




032 855 70 00 A B C D Ea²⁻⁴ Eb²⁻⁴ F

La guía ajustable consiste en un soporte para ajustar la guía de borde, esto permite mantener un espacio uniforme entre líneas rectas o puntadas decorativas. Esta guía es muy útil cuando realizas acolchado recto, trabajos de Patchwork, o trabajos de costura decorativos. La guía de borde ajustable se utiliza ante todo para crear costuras precisas y dobladillos perfectos, y asegura unos buenos resultados cuando se realizan costuras al borde. La guía ajustable se puede adaptar a la mayoría de los prensate-las BERNINA.



Guía de bordes derecha e izquierda



033 338 70 00 A B C D Ea²⁻⁴ Eb²⁻⁴ F derecha
033 338 70 01 A B C D Ea²⁻⁴ Eb²⁻⁴ F izquierda

La regla de borde está en venta como ayuda de guía, para la parte derecha o izquierda de la aguja. Se utiliza para mantener distancias paralelas de costura y para bordes limpios y rectos, así como dobladillos.

Guía de bordes graduada



003 027 71 00 A B C D Ea²⁻⁴ Eb²⁻⁴ F Set

La guía de bordes graduada es adecuada como accesorio de guía a la derecha e izquierda de la aguja tanto en labores de costura clásicas como en proyectos complejos. La graduación se muestra en centímetros y pulgadas y permite una costura exacta de líneas paralelas, así como mantener uniformemente las distancias entre las costuras.



Placas de ayuda del arrastre para coser ojales



031 247 70 00 B C D Ea²⁻⁴ Eb²⁻⁴ F

En combinación con el prensatelas para ojales con medidor # 3A/3B, esta placa de ayuda mejora el transporte durante la costura de ojales en materiales gruesos, esponjosos y elásticos.



Escanear el código QR para ver un video instructivo.

Compensación de altura para ojales



033 332 70 01 A2 B1 (135-145/230-380) B2 B3 B4 B5 C D Ea²⁻⁴ Eb²⁻⁴ F ancho
033 332 70 00 A1 (1130,1230) estrecho

La compensación de altura mejora el transporte del prensatelas para ojales con medidor # 3A/3C durante la costura de ojales sobre materiales de alturas desiguales, como por ejemplo, al rematar bordes.

Abre ojales con base de madera




032 580 71 00 A B C D Ea²⁻⁴ Eb²⁻⁴ F

El abreojales tiene una anchura de 1,3 mm (½ pulgada) y sirve para abrir ojales ya cosidos.



Escanear el código QR para ver un video instructivo.

Base de costura



	003 175 70 00	A1 (1008)	
1	030 347 51 01	B1 (125–240)	
1	033 045 70 00	B1 (330–380)	
1	031 073 51 01	B4 C3	
1	033 114 71 00	B4 B5 C3	con boton acoplamiento rapido
2	008 868 50 00	B2 B3 C1 C2	
2	033 131 70 00		D Ea
2	102 324 70 00		Eb
2	031 846 72 00		F

La base de costura sirve para aumentar la superficie de trabajo, garantizando el paso del soporte independiente.



Guía de costura para adaptar a la base de costura



	002 909 51 00	A1 (1008)	
	033 046 70 00	B1 (330–380) B4 B5 C3	
	030 726 70 00	B2 B3 C1 C2	
	032 527 71 00		D Ea ²⁻⁴ F
	033 046 70 00		Eb ²⁻⁴

La guía de costura para adaptar a la base de costura es un asistente muy útil para respuntar de forma exacta bordes y dobladillos anchos.



Mesa plexiglás para Quilt



	030 129 71 01	A1 (1000–1530) A2	60 x 45 cm
	030 839 50 00	B1	60 x 60 cm
	030 129 71 02	B2 B3 C1 C2	60 x 60 cm
	030 129 72 04	B4 B5 C3	60 x 60 cm
	030 129 72 08		D Ea ²⁻⁴ 60 x 45 cm
	030 129 70 10		Eb ²⁻⁴ 60 x 45 cm
	030 129 71 06		F 60 x 45 cm

Con la mesa móvil para Quilt se aumenta la superficie de trabajo de la máquina de coser, lo que resulta muy útil para manejar y realizar proyectos de Quilt y costura de grandes superficies.



Mesa plexiglás para módulo de bordar




030 129 71 05	B4 B5 C3	60 x 45 cm
030 129 71 03	B3 C1 C2	60 x 45 cm

La mesa móvil para módulo de bordar se apoya en la superficie del bastidor de bordado y, de este modo, distribuye el peso de forma uniforme en proyectos grandes de bordado.



Alza-prensatejas de rodilla/Sistema-mano-libre (FHS)




1 001 635 77 00	A B	C
2 001 635 77 01	A B	C D Ea ²⁻⁴ Eb ²⁻⁴
3 001 635 73 02	A B1 B2 B3 B4	C
4 001 635 77 04		F

Gracias al sistema-mano-libre (FHS) único de BERNINA, con un simple movimiento de la rodilla se levanta el pie prensatejas y al mismo tiempo se escamotea el arrastre. Esto aumenta adicionalmente el pasaje entre la placa de la aguja y el pie prensatejas, y ambas manos estén libres para trabajar.

- 1 FHS Estandar
- 2 FHS Especial Quilter mueble
- 3 FHS Especial (corto)
- 4 FHS Estandar

Juego completo para sistema-mano-libre (FHS)




030 146 70 00	B1
008 610 71 00	B2 B3 C1

Este conjunto es ideal para la instalación posterior de un alza-prensatejas de rodilla.



Luz de costura



030 753 70 00	B1 (125-240)	CFL
1 004 992 74 00	B2 (155+163) B3 C1 (185) C2	LED
030 683 74 00	B4	C3 CFL

Esta luz de costura ilumina la zona de costura con luz diurna y facilita así una labor exacta y precisa. Una característica sobresaliente de esta luz de costura es su larga vida útil.



Bastidor pequeño para zurcir



001 548 71 01	A B1 B4 B5 C3
001 548 71 03	B2 B3 C1 C2 D Ea ²⁻⁴ Eb ²⁻⁴ F

En combinación con el prensatelas para zurcir y acolchar # 9, las labores de zurcido de medias, calcetines y otras telas se realizan en un santiamén. El bastidor pequeño para zurcir impide que se formen burbujas y pliegues en la tela.



Guía para hilo metálico y de seda



008 814 70 00	B C
----------------------	-----

La guía adicional evita que el hilo metálico o de seda se deslice de la bobina. Es ideal para la costura simultánea con hasta tres hilos.



Lubricador/refrigerador de hilo



031 161 71 00	A B C D E
033 596 70 00	F
031 963 50 00	Fluido de silicona

La utilización de esta unidad es recomendable especialmente en hilos metálicos e hilos que caen por su peso. El fluido de silicona mejora considerablemente la capacidad de deslizamiento de estos hilos y evita de forma efectiva que se rasguen y rompan los hilos delicados.



Escanear el código QR para ver un video instructivo.

Lápiz lubricador



033 567 70 01	D Ea Eb F
---------------	-----------

Un cuidado regular permite que su máquina de coser funcione sin problemas, lo que también incluye la lubricación con el lápiz lubricador manual.



BERNINA Kit de reglas



012 379 70 01	B C D Ea ²⁻⁴ Eb ²⁻⁴ F
---------------	---

En combinación con el prensatelas ajustable para Reglas # 72, se pueden crear patrones decorativos de acolchado. La altura de las reglas es la adecuada para poder manipularlas fácilmente junto con el proyecto de acolchado debajo del prensatelas.




Escanear el código QR para ver un video instructivo.

Juego de ópticas



008 264 75 00 A B C D E F

Soporte para juego de ópticas y guías PunchWork



1	033 853 70 01	B1
2	033 853 70 00	B2 B3 C1 C2
3	033 853 70 02	B4 B5 C3
4	033 853 72 03	D E
4	032 052 70 00	F

El práctico juego de ópticas mejora la visión del área de trabajo. Las tres lupas con factores de aumento de 1,25, 1,5 y 2 facilitan el enhebrado o la costura de partes complicadas. Asimismo, con el soporte manual también puede utilizarse como práctica lupa de lectura.



Para fijar el soporte adicional para juego de ópticas y guías PunchWork.



Escanear el código QR para ver un video instructivo.

PunchWork para lanzadera CB



031 571 71 00 B

Placa de aguja 5,5 mm para PunchWork

033 371 70 06	B1 (125–145S)
031 050 70 10	B1 (210–380) B4 B5
007 874 71 10	B2 B3



Escanear el código QR para ver un video instructivo.

PunchWork para lanzadera rotativa, B9 y BERNINA



033 678 72 00 C D Ea^{1,3+4} Eb^{1,3+4} F

Placa de aguja PunchWork

033 691 70 00	C1 C2
033 690 70 00	C3
033 339 71 06	D Ea ^{1,3+4} Eb ^{1,3+4}
033 685 71 00	F

La mejor herramienta para labores con fieltro de aguja con torzales de lana o fibras de lana sueltas. Con ella pueden elaborarse muestras y motivos decorativos en telas como fieltro, lana, loden, organza o tejanos/vaqueros sin licra. La protección transparente para los dedos tiene un ajuste de altura, además de una entrada tanto por delante como por detrás para diferentes grosores de hilos de fieltro y cintas. Esta herramienta se utiliza junto con la placa de aguja PunchWork.



Escanear el código QR para ver un video instructivo.

Agujas para fieltro



1	032 178 70 00	B	largo
2	033 940 70 00	C D Ea ^{1,3+4} Eb ^{1,3+4} F	corto

Agujas para fieltro son agujas especiales con contra-gancho, que introducen fibras en el material al aplicar el fieltro.

USB-Stick BERNINA



033 623 70 05 C3 (560/580) D E F 4 GB

El stick USB es un soporte de datos manejable y móvil que almacena datos, patrones de bordado y archivos de actualización.

Portabobinas múltiple



008 983 74 00 B2 B3 B4 B5 C D E F

Suplemento para portabobinas múltiple



008 979 71 00 B2 B3 B4 B5 C D E F

El portabobinas múltiple permite un rápido acceso y cambio de hilos, lo cual es de gran utilidad especialmente en el caso de motivos de bordados de diferentes colores. Además, gracias al soporte de hilos telescópico, se alarga el camino hacia las agujas lo cual permite desenredar hilos difíciles antes de coser.

Gracias al práctico suplemento, pueden utilizarse bobinas adicionales.



Escanear el código QR para ver un video instructivo.

Caja de accesorios BERNINA



030 396 71 04	B1 (125-240)
030 396 72 13	B1 (330-380) B5 C3 (560,580)
030 396 71 03	B2 B4 (430,440,630)
030 396 72 14	B4 (555,570)
030 396 71 01	C1 C2
030 396 72 05	C3 (435,450,640)
030 396 71 12	D Ea
102 323 70 00	Eb
030 396 73 11	F

Con la práctica caja de accesorios BERNINA pueden guardarse ordenadamente los prensatelas, las canillas, las agujas y demás utensilios. Así siempre estarán visibles y a mano. La caja puede colocarse sobre la mesa de trabajo o fijarse en la pared.



Lápiz táctil



Para un manejo fácil de la pantalla de toque manual de la máquina de coser y bordar. Un lápiz lleva un soporte y el otro es magnético y puede fijarse en la parte derecha de la máquina. Con el lápiz táctil la pantalla se mantiene limpia.

033 333 71 00	B3 B4 (555,570,630) C1 C2 C3 (560,580,640) D Ea F
102 670 50 00	Eb

Bolsos de transporte para máquinas de coser y módulos de bordar



Para que la máquina de coser y el módulo de bordar estén siempre en buenas condiciones durante el viaje. Los compartimientos interiores ofrecen espacio adicional para guardar los accesorios.

1 033 284 52 00	B C
2 030 895 50 03	B3 B4 C

Maleta rígida



La maleta rígida protege la máquina de coser contra el polvo y la suciedad. Un compartimiento para accesorios está integrado en el interior de la maleta.

001 898 72 02*	A1 (1000–1050)
001 559 71 07*	A1 (1070–1530) A2
031 101 71 00	B2 B3 C1 C2

* Hasta fin de existencias.

Bolso para accesorios BERNINA



037 214 70 00 A B C D E F

Este práctico bolso de accesorios se puede fijar a un trolley o llevarlo como bolso o colgado como mochila. Los diversos bolsillos y compartimentos dentro y fuera proporcionan mucho espacio para prensatelas, accesorios e incluso un ordenador portátil de 15 pulgadas.



L trolley para serie 2, 3 y 5



1 036 180 70 01 A B C Eb
2 033 476 70 01 B3 B4 C Eb

El práctico trolley y la bolsa del módulo para bordar son muy estables y perfectos para viajar. En sus múltiples compartimentos interiores y exteriores también hay espacio suficiente para los accesorios. Gracias a las robustas ruedas y al asa telescópica retráctil, la máquina de coser y el módulo para bordar fijo pueden arrastrarse cómodamente. Cuenta con asas de transporte laterales que permiten un cómodo manejo al cargar y descargar. La bolsa del módulo para bordar se fija al asa telescópica o se lleva por separado con una correa de hombro ajustable.

XL trolley para serie 7 y 8



1 036 180 70 00 D Ea F
2 033 476 70 00 D2 Ea^{1,2+4} F2



Escanear el código QR para ver un video instructivo.

Surtido de agujas



El surtido de agujas BERNINA contiene agujas de alta calidad para diferentes materiales y aplicaciones en los más diversos diseños y tamaños.



Escanear el código QR para ver un video instructivo.

BERNINA Agujas de tronco plano

TIPO DE AGUJA		COLOR APLICACIÓN	COLOR TAMAÑO DE LA AGUJA NM							
RANURA AGUJA CORTA	130/705 H	Aguja universal	Sin color	60	70	80	90	100	110	120
	130/705 H-J	Aguja para tejano/vaquero	Azul			80	90	100	110	
	130/705 H-M	Aguja microtex	Violeta	60*	70	80	90			
	130/705 H-N	Aguja para respuntear	Verde claro			80	90	100		
	130/705 H-Q	Aguja quilt	Verde			75	90			
	130/705 H WING	Aguja vainica	Sin color					100		120
	130/705 H METAFIL	Aguja mefafil	Rosa			80				
	130/705 H-E	Aguja para bordar	Rojo			75	90			
	130/705 H SUK	Aguja jersey / stretch	Naranja	60	70	80	90	100		
	130/705 H-S	Aguja stretch	Amarillo			75	90			
	130/705 H SES	Aguja para materiales finos	Sin color		70	80	90*			
	130/705 H LR	Aguja para cuero	Marrón				90	100		
	RANURA AGUJA LARGA	130/705 H PRO	Aguja universal	Sin color				90	100	110
		130/705 H-J PRO	Aguja para tejano/vaquero	Sin color			80	90	100	
		130/705 H SUK PRO	Aguja jersey / bordar	Sin color			80	90	100	
	AGUJA ESPECIAL	130/705 H ZWI	Aguja gemela universal	Sin color	70	80	90	100		
			Distancia (mm)		1,6	2,0	3,0	4,0		
			Distancia (mm)			2,5	4,0	6,0		
			Distancia (mm)			4,0		8,0		
130/705 H-S ZWI		Aguja gemela stretch	Sin color		75					
		Distancia (mm)			2,5					
		Distancia (mm)			4,0					
130/705 H ZWIHO	Aguja vainica gemela	Sin color					100			
	Distancia (mm)						2,5			
130/705 H DRI	Aguja trilliza universal	Sin color			80					
	Distancia (mm)				3,0					
Punch	Aguja para enfurtir	Sin color								
130/705 H DE	Aguja con ojete doble	Sin color			80					
ELX 705 CF	Aguja para punto de cobertura	Negro				90				

* sólo disponible en surtido



Accesorios para máquinas de bordar





Módulos de bordar BERNINA



S	024 580 90 XX ¹	B4 C2(200) C3
M	024 590 90 XX ¹	Eb
L	024 830 92 XX ¹	D2 Ea ^{1,2+4} F2

¹ Los dos últimos dígitos dependen del país.

En la amplia superficie de bordado podrá realizar los proyectos de bordado con total comodidad. Con el módulo de bordar convertirá su máquina de coser BERNINA en una máquina de bordar que consigue resultados fiables y excepcionales.



Bastidor pequeño



1	030 869 71 00	B4 C1 (185) C2 C3 D2 Ea ^{1,2+4} Eb F2
2	008 916 70 00	B3 C1 (180)

Para patrones de bordado pequeños y bordado a mano libre de proyectos de costura finalizados, como mangas, perneras, calcetines o similares. El patrón sirve como ayuda para la colocación.

Superficie de bordado:
1: 5,0 × 7,2 cm
2: 4,0 × 6,0 cm



Escanear el código QR para ver un video instructivo.

Bastidor mediano



1	030 871 71 00	B4 C1 (185) C2 C3 D2 Ea ^{1,2+4} Eb F2
2	008 915 70 00	B3 C1 (180)

Excelente para proyectos de bordado medianos. Ofrece espacio suficiente para atractivos patrones de bordado o motivos. El patrón sirve como ayuda para la colocación.

Superficie de bordado:
10 × 13 cm



Escanear el código QR para ver un video instructivo.

Bastidor grande



008 914 73 00 B3 C1 (180)

El bastidor grande para patrones de bordado o combinaciones de motivos grandes. El patrón sirve como ayuda para la colocación.

Superficie de bordado:
15,5 × 20 cm



Escanear el código QR para ver un video instructivo.

Bastidor grande ovalado



030 870 73 00 B4 C1 (185) C2 C3 D2 Ea^{1,2+4} Eb F2

030 575 50 01 **Template** B4 C1 (185) C3 naranja

030 575 51 00 **Template** C2 D2 Ea^{1,2+4} Eb F2 púrpura

Para proyectos de bordado de gran superficie. Permite combinar varios motivos pequeños a la perfección. El patrón sirve como ayuda para la colocación.

Superficie de bordado:
14,5 × 25,5 cm



Escanear el código QR para ver un video instructivo.

Bastidor Mega



030 580 75 00 B4 C2 C3 D2 Ea^{1,2+4} Eb F2

El bastidor para patrones de bordado extragrandes, combinaciones de motivos y cenefas. Las tres posiciones de bordado permiten una labor exacta sin desplazamientos ni huecos en el diseño. El patrón sirve como ayuda para la colocación.

Superficie de bordado:
15 × 40 cm



Escanear el código QR para ver un video instructivo.

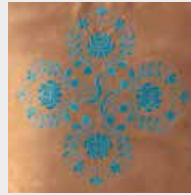
Bastidor Midi



102 374 70 00 Ea^{1,2+4} Eb F2 (830/880)

Para proyectos de bordado de gran superficie. Permite combinar varios motivos pequeños a la perfección. Dispone de un gran cabezal rotativo con mecanismo de tope para tensar y destensar fácilmente el tejido. La plantilla sirve como ayuda para la colocación.

Superficie de bordado:
16,5 × 26,5 cm



Bastidor Maxi



034 925 70 00 D2 Ea^{1,2+4}


El bastidor para patrones de bordado especialmente grandes, combinaciones de motivos y cenefas. Dispone de un gran cabezal rotativo con mecanismo de tope para tensar y destensar fácilmente el tejido. El patrón sirve como ayuda para la colocación.

Superficie de bordado:
40 × 21 cm



Escanear el código QR para ver un video instructivo.

Bastidor Jumbo



032 842 73 00 D2 Ea^{1,2+4} F2

Es ideal para proyectos de bordado especialmente grandes. Permite realizar de forma especialmente lograda patrones de bordado extragrandes, combinaciones de motivos y cenefas. Dispone de un gran cabezal rotativo con mecanismo de tope para tensar y destensar fácilmente el tejido. El patrón sirve como ayuda para la colocación.

Superficie de bordado:
40 × 26 cm



Escanear el código QR para ver un video instructivo.

Bastidor ,N' Buddyz



031 184 70 00 B4 C1 (185) C2 C3 D2 Ea^{1,2+4} Eb F2

Para adornar gorras así como para materiales deslizantes o difíciles. Este bastidor se utiliza con el bastidor grande ovalado.



Escanear el código QR para ver un video instructivo.

Adaptador para bordado a brazo libre para el bastidor pequeño



008 913 72 00 B3 B4 C

El adaptador proporciona más espacio y por eso es ideal para bordar proyectos de costura tubulares ya cerrados, como p. ej., perneras de pantalón, blusas, bolsillos de abrigos o pequeñas camisetas. Se utiliza con el bastidor pequeño o con el bastidor mediano y ovalado.

Adaptador para bordado a brazo libre para el bastidor mediano y ovalado



033 648 70 00 B4 C1 (185) C2 C3



Escanear el código QR para ver un video instructivo.

BERNINA Embroidery Design Studio



Buscar y encontrar atractivos diseños de bordado

BERNINA Embroidery Design Studio es una biblioteca online y ofrece decenas de miles de diseños de bordado digitalizados por expertos profesionales. Es tan fácil como eso: Sólo escribir un término o una técnica de bordado en el cuadro de búsqueda de la tienda online y selecciona, pague y descarga el motivo de bordado deseado de la vista previa.

Bordado de los diseños de bordado

Los motivos de bordado se pueden descargar en todos los formatos de máquinas mas comunes y se pueden bordar en casi todas las máquinas de coser y bordar. Con la ayuda del software BERNINA ArtLink, que es gratuito, puedes ver estos motivos y cambiar los formatos, si es necesario.

www.berninadesignstudio.com

BERNINA ArtLink Software descargar gratis

www.bernina.com/support/ArtLink-V7





Software



BERNINA Software de bordado 8



Version completa DesignerPlus 8

036 738 70 00 B3 B4 C D2 Ea^{1,2+4} Eb F2

Actualización para DesignerPlus 5-7

036 738 70 01 B3 B4 C D2 Ea^{1,2+4} Eb F2

Upgrade para EditorPlus 5-7

036 738 70 02 B3 B4 C D2 Ea^{1,2+4} Eb F2

Educacion (5 licencias individuales)

036 738 70 04 B3 B4 C D2 Ea^{1,2+4} Eb F2

Versión de prueba de 30 días (DVD)

036 738 70 05 B3 B4 C D2 Ea^{1,2+4} Eb F2

Software de bordar BERNINA 8 – Todavía más creatividad en 3D

El software de bordar BERNINA 8 ofrece una amplia gama de características únicas y efectos 3D para el bordado creativo con un toque exclusivo. El Software también está disponible como versión de prueba de 30 días que se puede descargar de forma gratuita.

El paquete contiene un USB stick y la tarjeta con una clave de producto que reemplaza al dongle conocido de las versiones anteriores de este producto. El USB stick se utiliza para instalar el software y la clave del producto es necesaria para activar el software.

La memoria USB se divide en dos partes: una parte proporciona la instalación y está protegida contra escritura y por lo tanto aparece en el explorador de Windows como unidad de CD. La otra parte sirve como medio extraíble y se puede utilizar para transferir datos, tales como diseños de bordados a la máquina de bordar.

El software de bordar BERNINA 8 se activa a través de Internet con la ayuda de la clave del producto. El contrato de licencia, que debe ser aceptado durante la instalación, permite al usuario activar el software hasta en dos ordenadores.



Escanear el código QR para ver un video instructivo.

CorelDRAW[®] SE

Graphics Suite

Edita sus fotos y gráficos de Corel (formato de imagen) y los convierte directamente a bordado (formato de bordado).



Software de digitalización para Windows 7-10. La ventana se adapta automáticamente a la resolución hasta 4K. Aumenta el tamaño de visualización en pantallas 4K, para reconocer mejor los símbolos.



Color PhotoStitch

Convierte cualquier foto o en un diseño de bordado fotorrealista y detallado. Debido a la nueva digitalización automática, puedes realizar este proceso en pocos pasos simples y bordar el resultado en tu máquina de bordar BERNINA. Tu eliges el color y el tamaño, el software hará el resto.



Efecto globo 3-D

Crear un impresionante efecto globo en 3 dimensiones. Un bordado plano puedes convertirlo en un motivo de bordado 3D con apariencia real gracias a esta nueva función.

Couching

Crear un bordado con efectos completamente nuevos mediante la aplicación cordones o lana. El relieve de las lanas y cordones con relieve le dará a tu creación una apariencia muy especial y profesional.



Kit de Herramientas BERNINA



Letra Básica

101 425 70 01 B4 (555/570/630) C2 (730) C3 (560/580/640) D2 Ea^{1,2+4} Eb F2

Edición

101 425 70 00 B4 (555/570/630) C2 (730) C3 (560/580/640) D2 Ea^{1,2+4} Eb F2

Letras

101 425 70 02 B4 (555/570/630) C2 (730) C3 (560/580/640) D2 Ea^{1,2+4} Eb F2

Monograma

101 425 70 03 B4 (555/570/630) C2 (730) C3 (560/580/640) D2 Ea^{1,2+4} Eb F2

Paquete

101 425 70 04 B4 (555/570/630) C2 (730) C3 (560/580/640) D2 Ea^{1,2+4} Eb F2

Versión de prueba de 30 días

101 425 70 05 B4 (555/570/630) C2 (730) C3 (560/580/640) D2 Ea^{1,2+4} Eb F2

Kit de Herramientas BERNINA – La herramienta adecuada para cada proyecto de bordado

El software impresiona con su simplicidad y es ideal para los primeros pasos en el mundo del bordado. Además de la operativa intuitiva, ofrece una amplia gama de motivos de bordado y opciones de letras.

El kit de herramientas BERNINA está estructurado de forma modular. Los módulos individuales se pueden combinar como desee, dependiendo de la aplicación que tenga en mente. El software puede instalarse en equipos que funcionan con sistemas operativos Mac o Windows.

En la Nube BERNINA se encuentra la biblioteca de motivos de bordado. Este es un servicio web donde los motivos de bordado se muestran, guardan y editan. En el sitio web <http://www.berninacloud.com> se tiene acceso al contenido del Kit de herramientas, a través del ordenador, el teléfono móvil o la tablet. Esto permite editar motivos de bordado en cualquier lugar y en cualquier momento. Para bordar esos motivos, se descargan en el formato de bordado deseado.

Básicamente, El kit de herramientas BERNINA se puede instalar tan a menudo como desee. El uso simultáneo del software se limita a dos dispositivos. Las licencias de software son fáciles de activar y desactivar y por lo tanto se garantiza un manejo flexible.

Una versión de prueba de 30 días está disponible para ser descargada gratuitamente en www.bernina.com/toolbox-trial. Después de que el periodo de prueba haya expirado, El kit de herramientas se puede seguir usando de forma gratuita, pero el uso de las funciones se restringe entonces. Dependiendo de la necesidad, el usuario puede comprar módulos individuales después.



Combinación de motivos de bordado y letras



Edición y combinación de motivos de bordado




Edición de letras y combinación con motivos de bordado



Combinación de monogramas con marcos y bordes decorativos



¡Todo en uno!



Versión de prueba de 30 días gratuita

Paquete de software BERNINA DesignWorks



034 275 71 00 B4 C2 C3 D2 Ea^{1,2+4} Eb F2

Códigos de activación BERNINA DesignWorks

PaintWork	034 229 71 00	B4 (555,570)	C3 (560,580)	D2	Ea ^{1,2+4}	Eb	F2
CutWork	034 229 71 01	B4	C2 C3	D2	Ea ^{1,2+4}	Eb	F2
CrystalWork	034 229 71 02	B4 (555,570)	C3 (560,580)	D2	Ea ^{1,2+4}	Eb	F2
CutWork Update	034 229 71 03	B4 (555,570)	C3 (560,580)	D2	Ea ^{1,2+4}	Eb	F2

Accesorios BERNINA DesignWorks



PaintWork	033 692 71 00	B4 (555,570)	C3 (560,580)	D2	Ea ^{1,2+4}	Eb	F2
CutWork	034 276 72 00	B4	C2 C3	D2	Ea ^{1,2+4}	Eb	F2
CrystalWork	034 273 72 00	B4 (555,570)	C3 (560,580)	D2	Ea ^{1,2+4}	Eb	F2

Complementos BERNINA CrystalWork

StarterKit							
CrystalWork	034 374 70 00*	B4 (555,570)	C3 (560,580)	D2	Ea ^{1,2+4}	Eb	F2
Material Patrones							
CrystalWork	034 375 70 00*	B4	C2 C3	D2	Ea ^{1,2+4}	Eb	F2
Folio para Planchar							
CrystalWork	034 374 70 00*	B4 (555,570)	C3 (560,580)	D2	Ea ^{1,2+4}	Eb	F2

* Hasta fin de existencias.

Placa de aguja puntada recta y CutWork

033 339 72 00	B1 (210-380)	B4	B5				
033 339 73 13				C3			
033 339 71 07					D	Ea ³⁺⁴	Eb ³⁺⁴
008 865 71 03				C1	C2		
033 339 70 14						Ea ²	Eb ²
034 914 70 00							F

Accesorios BERNINA DesignWorks

Agujas CutWork	033 375 71 00	B4	C2 C3	D2	Ea ^{1,2+4}	Eb	F2
Estampas							
CrystalWork	034 343 70 00	B4 (555,570)	C3 (560,580)	D2	Ea ^{1,2+4}	Eb	F2

Creatividad en tres nuevas dimensiones

Cortar formas, pintar y colorear diseños o crear motivos únicos con brillantes swarovski: ahora todo esto es posible con una máquina de bordar BERNINA. Por separado o de forma combinada, conseguirás inmediatamente nuevas dimensiones cuando trabajes con adornos en tela u otros materiales.

El set de software BERNINA DesignWorks incluye CutWork, PaintWork y CrystalWork. Los tres módulos se encuentran en el mismo CD y en el mismo embalaje (incluye 744 puntos y más de 40 motivos por módulo). Están disponibles por separado o de forma combinada. Cada módulo tiene un código de activación individual, por lo que puede adquirirse por partes sin necesidad de comprarlo todo de una vez.

Cada módulo se activa mediante en el USB stick que incluye el software. Por favor, tener en cuenta que las diferentes herramientas DesignWorks que deben instalarse en la máquina de bordar, así como la placa de aguja correspondientes, deben comprarse por separado y no forman parte del set de software.

Por otra parte, estos modelos de máquinas BERNINA sólo son compatibles con CutWork: artista 200/630/640/730, aurora 430/435/440/450.



Escanear el código QR para ver un video instructivo.







Accesorios para
overlocks/remalladoras

Categoría A

BERNINA 009DCC
BERNINA L 220

**Categoría B**

BERNINA 700D
BERNINA 800DL
BERNINA 870D
BERNINA 880DL

**Categoría C**

BERNINA 1100D
BERNINA 1100DA
BERNINA 1110D

**Categoría D**

BERNINA 1000DA
BERNINA 1200DA
BERNINA 1300DC

**Categoría E**

BERNINA 1150MDA
BERNINA 1200MDA
BERNINA 1300MDC

**Categoría F**

BERNINA L 450
BERNINA L 460



Coser en general

Prensateles estándar



502 010 72 05	B	
502 010 54 53	C	
502 010 75 49	D (1000DA/1200DA)	E (1150MDA/1200MDA)
502 010 70 20	D (1300DC)	E (1300MDC)
502 070 03 97		F

Puede aplicarse en la mayoría de trabajos overlock en los cuales los cantos del tejido se deban volver a cortar y sobrehilar en una fase de trabajo. El prensateles tiene una guía de cintas ajustable y abierta.



Prensateles para punto de cadeneta



502 010 52 41 A

El prensateles para punto de cadeneta facilita el transporte del tejido al coser punto de cadeneta. Es perfecto para realizar costuras longitudinalmente homogéneas en capas de telas altas o para coser material plano.



Dobladios y pespunte

Prensateles compensado para recubrir




502 010 76 27	A (L220)	
502 010 52 16	A (009DCC)	
502 010 70 38	D (1300DC)	E (1300 MDC)

Para costuras, dobladillos, ribetes y costura decorativa a lo largo de capas de telas desiguales. Los cantos del pie laterales con muelles guían la tela al ribetear cintas, realizar dobladillos con cinta elástica o pespuntear bordes estrechos.



Prensateles para coser cinta elástica




1	502 010 64 59	B	C	D	E
2	502 070 03 50				F

El prensateles para coser cinta elástica guía y estira la cinta elástica al coserla. Ideal para lencería, ropa de baño y de deporte, así como textiles para el hogar.



Escanear el código QR para ver un video instructivo.

Prensateles para puntada invisible



1	502 010 64 58	B	C	D	E	universal
2	502 070 03 48				F	0,5 mm
2	502 070 03 49				F	1,0 mm

La guía lateralmente ajustable facilita la costura de dobladillos invisibles. El prensateles para puntada invisible también es apto para costuras planas en pliegues y para bordado blanco. El pie de 0,5 mm es apto para telas finas y semipesadas, y el pie de 1,0 mm es para prendas semipesadas y pesadas.



Accesorio para coser dobladillos



502 010 68 87* A (009DCC) D (1300DC) E (1300 MDC)

502 010 77 22 A (L220)

* Hasta fin de existencias.

El accesorio para coser dobladillos guía el tejido, previamente doblado, regular y paralelamente. Especialmente ideal para dobladillos en camisetas y vestidos de materiales flexibles y altamente elásticos.



Costura decorativa

Prensatelas para ribetear, coser hilo con perlas o lentejuelas



502 010 64 61	B ¹ C D	Pie con guía
502 010 70 96	E	Pie con guía
502 010 07 70	B C D E	Pie
502 070 03 51	F	Pie
502 010 07 72	B ¹ C D	Guía
502 010 71 00	E	Guía


¹ Sólo con soporte para accesorios 502 010 54 11.

La ranura guía se encarga de guiar los ribetes al crearlos y coserlos. El canal-guía abierto facilita la entrada de hilos de perlas y lentejuelas.



Escanear el código QR para ver un video instructivo.

Prensatelas para coser cordones




502 010 64 60	B C D E
----------------------	---------

Con el prensatelas para coser cordones se cosen cordones finos, alambre, hilo de pescar, perlé o hilo fino, por ejemplo, con un dobladillo enrollado. Ideal para reforzar cantos, realizar volantes decorativos o cintas de punto maleables.



Prensatelas para fruncir



1	502 010 68 82	B C D E
2	502 070 03 52	F

La tela para fruncir está debajo de la guía de fruncir, la capa que queda plana está sobre la guía de fruncir. La tela se frunce mediante el transporte diferencial y al mismo tiempo se cose la tela fruncida con una capa de tela plana.



Escanear el código QR para ver un video instructivo.

Guía de fruncir



502 010 64 67 B¹ C D
502 010 70 95 E
¹ Sólo con soporte para accesorios 502 010 54 11.

La espiga-guía separa las dos capas de tela. La capa inferior se frunce, la superior queda plana. Fruncimiento fácil de un tejido, también es posible fruncimiento y al mismo tiempo coser la capa fruncida con una capa plana.



Guía para hilos decorativos



502 070 03 55 F

Esta guía es excelente para coser dobladillos y costuras anchas con hilo decorativo. Pasando por alto la unidad de tensión de hilos, el hilo decorativo no se tensa o solo se tensa un poco.



Portabobinas para hilo decorativo




502 070 03 56 F

Este portabobinas horizontal sujeta bobinas con ángulo paralelo, así como bobinas domésticas convencionales. Permite desenrollar hilos decorativos y metálicos no devanados, evitando así que el hilo se enrede.



Otros accesorios

Guía de costura derecha e izquierda



1	502 010 06 81	A B C D E	izquierdo
2	502 010 65 99	B ¹ C D	derecho
2	502 010 70 97	E	derecho
3	502 070 03 53	F	derecho

¹ Sólo con soporte para accesorios 502 010 54 11.

La regla guía derecha ayuda a guiar el tejido y a conseguir márgenes exactos. La regla guía izquierda es ideal para coser líneas paralelas overlock, de punto cadeneta o punto de cobertura.



Base de costura




502 070 03 57

F

La base de costura sirve para ampliar la superficie de costura a la izquierda de la zona de costura. Permite una conducción más sencilla de grandes telas y una mejor visibilidad del proyecto de costura.



Recipiente de residuos



1	502 010 66 88	B
1	502 010 65 79	C D E
2	502 070 03 58	F

El recipiente de residuos se ocupa de mantener siempre todo en orden sobre la mesa de costura. El recipiente de residuos se coloca fácilmente con un clic en la tapa de la lanzadera y recoge directamente los retales de tela recién cortados. Adicionalmente, puede guardarse el pedal de mando dentro de él.



Pinzas BERNINA



031 564 50 00 A B C¹ D¹ E¹ F¹

¹ No cabe en el compartimiento de accesorios de la tapa de la lanzadera.

Las pinzas BERNINA le permiten enhebrar fácilmente sus máquinas overlock y eliminar hilos residuales que puedan quedar en la máquina.



Enhebrador/insertador de aguja



1 **502 070 03 69** A B C D E¹ F

2 **502 010 70 44** E

¹ No cabe en el compartimiento de accesorios de la tapa de la lanzadera.

El enhebrador/insertador de agujas le permite sujetar, insertar y enhebrar cómodamente agujas overlock.



Pincel/coloca-agujas



1 **502 010 72 47** A B C D E con coloca-agujas

2 **502 070 03 63** F

Esta herramienta ayuda a eliminar el polvo y los retales de la zona de la lanzadera y la placa de puntada. Existe un modelo que sostiene la aguja de forma adicional durante el acoplamiento.

Destornillador



Con el destornillador es muy fácil cambiar las agujas.

1	502 010 76 46	A (L220)	1,5 mm hex
2	502 010 06 80	A (009DC) B C D E	slot
3	035 987 50 00	F	1,5 mm hex

Estabilizador de bobinas



El estabilizador de bobinas impide que las canillas y los conos de diferentes tamaños vibren a velocidad lenta y rápida de costura.

1	502 010 08 75	A B C D E
2	502 070 03 60	F

Soporte para accesorios



Para sujetar los accesorios overlock en los modelos Funlock, serie 300, 700D y 800D/DL se necesita este soporte para accesorios.

502 010 54 11	A B C
----------------------	-------

Caja de accesorios



502 070 03 65 A B C D E F

La caja de accesorios permite guardar los prensatelas overlock y otros accesorios. Nota: la caja de accesorios se suministra sin contenido.



Bolso acolchado para Overlock



502 010 72 00 A B C D E F

Para que su Overlock esté en buenas condiciones durante los viajes y esté protegido cuando no se use.



Máquina de bordar
multiaguja BERNINA E 16

Professional Embroidery

*El socio perfecto para su
hogar, estudio o negocio*

Con sus 16 agujas, velocidades de hasta 1.400 puntadas por minuto (ppm), ajuste automático de tensión y un estrecho brazo cilíndrico, la BERNINA E 16 lleva a cabo su tarea como un auténtico sistema profesional, tanto si borda el dorso de una chaqueta como un pequeño bolsillo. Personalice uniformes y gorras de equipos, dé un toque de estilo a sus bolsos, conmemore una ocasión especial, utilice la técnica de chenilla para obtener un efecto 3D especial, o cree una elaborada colcha bordada: los resultados serán todo lo que siempre soñó.



Más información en www.bernina.com/multineedle. No todos los productos y modelos están disponibles para todos los países.

Professional Quilting

Máquinas de acolchado de
brazo largo BERNINA Q20/Q24

Una presentación a lo GRANDE

El sueño de crear una máquina lo bastante sencilla como para que la utilice un principiante y lo suficientemente robusta para un uso profesional se alcanza con las máquinas de brazo largo BERNINA Q20 y Q24.

Sueñe a lo GRANDE

BERNINA está encantada de compartir con usted el resultado de una visión que ha tardado 120 años en hacerse realidad. Una larga historia de innovación combinada con amplios conocimientos en el campo del acolchado se aúnan en una máquina capaz de satisfacer las exigencias de los más refinados especialistas en acolchado. Desde la primera puntada, podrá apreciar la idea que subyace en cada detalle.

Elabore colchas de gran tamaño, explore las posibilidades artísticas del acolchado o preséntese a un concurso de creación de colchas con total confianza. BERNINA es el socio perfecto para su hogar o estudio.

Más información en www.bernina.com/longarm. No todos los productos y modelos están disponibles para todos los países.





No todos los accesorios están en venta en todos los países. Se reservan los derechos de modificación de nuestra gama de accesorios y de las funciones de algunos artículos. Información adicional se encuentra bajo www.bernina.com y en su especialista BERNINA.

