

BERNINA DesignWorks
Kit Logiciel & Outils

3 carnets remplis d'esquisses

10 stylos de couleur pour textile


1 machine à broderie
informatisée

1 kit logiciel
DesignWorks
pour décorer les tissus

5 fleurs découpées avec précision

250 pierres en strass

1 robe aussi fleurie
que ma fantaisie



made to create

BERNINA

3 nouvelles dimensions que vous allez adorer

Le logiciel DesignWorks est équipé de nombreuses fonctions pour la création et le traitement de motifs sur ordinateur. Ces motifs seront tournés, renversés, dupliqués et placés très précisément à l'endroit voulu. Choisissez le remplissage du motif ou son entourage monocouleur. La présentation claire facilite la commande. Quelques étapes suffisent pour obtenir la réalisation de vos idées les plus fantaisistes.

Etape 1

Ouvrir dans le logiciel un motif créé ou existant en tant que modèle numérique (entre autres, tiff, jpg, eps ou bmp) – il forme la base du motif.

Etape 2

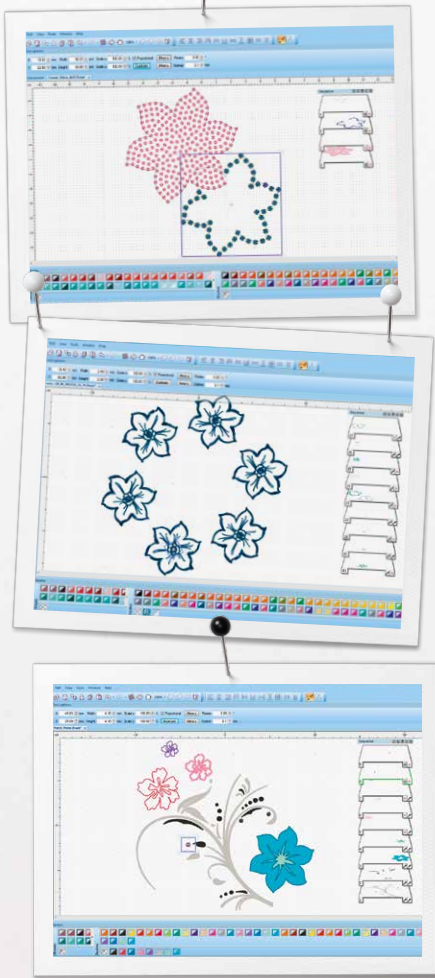
La barre de menu du logiciel propose de nombreux outils destinés à faciliter les modifications du motif et l'obtention de magnifiques effets. Créez des surfaces et des contours et décidez directement sur l'ordinateur si cette forme sera peinte, découpée ou poinçonnée de pierres en strass.

Etape 3

Les fonctions comme celle du clonage ou des contours offrent une multiplicité de variantes pour le traitement du motif. Les divers niveaux permettent de visualiser les étapes de travail pour garder une vue d'ensemble. Un gestionnaire hiérarchique indique les étapes de coupe, de peinture, de poinçonnage ou de broderie des secteurs du motif.

Etape 4

Le motif terminé se télécharge de l'ordinateur sur la machine informatisée de broderie* au moyen d'une clé USB et sera peint, découpé ou animé de pierres en strass avec l'outil correspondant et le module de broderie.




La créativité en trois nouvelles dimensions

Découper des formes, peindre des motifs colorés ou créer des modèles individuels en pierres en strass – tout est désormais possible avec une machine informatisée de couture et de broderie BERNINA. Utilisées seules ou combinées, ces techniques vous ouvrent de nouveaux horizons d'embellissement des tissus ou autres matériaux.

Le kit logiciel DesignWorks BERNINA se compose de trois modules indépendants. Le DesignWorks permet de créer des motifs originaux et des formes inédites ainsi que de modifier librement des motifs et des modèles enregistrés sur l'ordinateur. La famille DesignWorks englobe les modules CutWork, PaintWork et CrystalWork. Le CutWork invite à créer et modifier des formes qui seront ensuite découpées puis, par exemple, appliquées. Le logiciel PaintWork convie à créer et à modifier en toute liberté des modèles, des motifs ou des images qui seront ensuite peints par votre BERNINA*. Le CrystalWork seconde dans la création de motifs qui, à l'aide du module de broderie et de l'outil CrystalWork, formeront un gabarit pour les pierres en strass.

Tout est permis et ouvert à votre fantaisie! Le résultat final souhaité s'obtiendra avec une machine informatisée de broderie BERNINA* et l'outil correspondant qui remplacera l'aiguille ou le pied-de-biche.

Partez à la découverte d'une nouvelle dimension de broderie avec le CutWork, le PaintWork ou le CrystalWork. Laissez-vous éblouir par les magnifiques effets obtenus sur vos vêtements, vos accessoires ou vos quilts.



CutWork

Le logiciel CutWork et l'outil CutWork permettent de couper proprement en une seule fois jusqu'à 15 couches de tissus. Vous obtenez ainsi rapidement des rebords précis et réguliers. Le logiciel CutWork calcule tout d'abord les rebords de coupe sur l'ordinateur. L'aiguille est ensuite remplacée par un petit couteau qui pivote en quatre directions pour modifier l'orientation de coupe. Vous réalisez de cette manière de magnifiques effets ciselés qui, combinés avec des broderies, seront magnifiquement mis en valeur. Un effet 3D s'acquiert en cousant ou en appliquant les motifs découpés. Et, si vous aimez particulièrement le patchwork, le CutWork vous soutient dans la création d'une ou plusieurs couches de tissus dans la forme souhaitée en une seule étape de travail – vous créez ainsi un quilt parfait.



CrystalWork

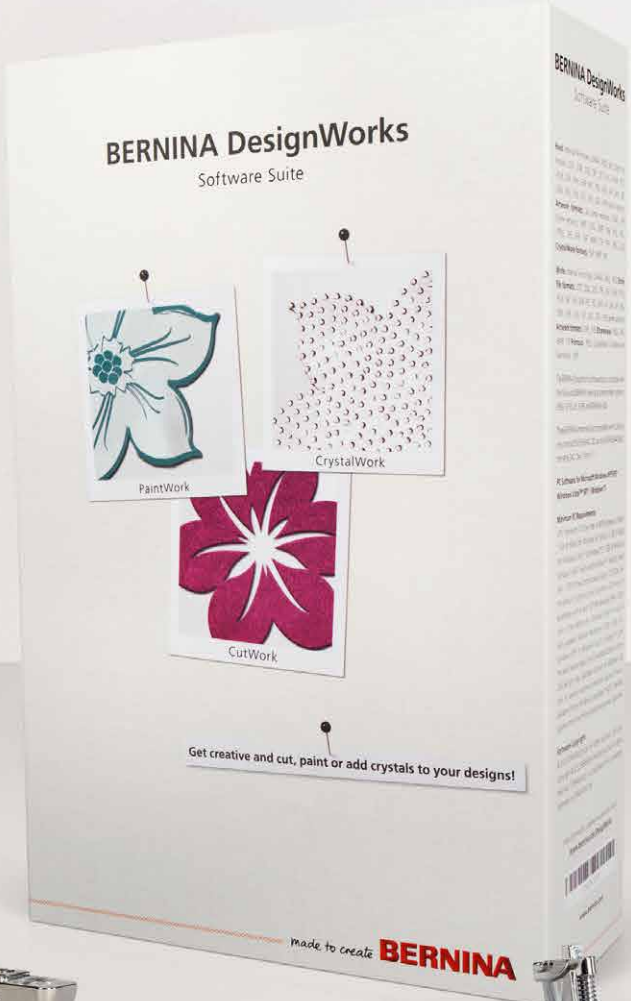
Décorez vos vêtements ou vos accessoires de votre motif préféré sous la forme de pierres en strass. Vous créez et modifiez tout d'abord votre motif, votre modèle ou vos lettres sur l'ordinateur avec le logiciel CrystalWork. Puis, l'outil CrystalWork remplacera l'aiguille de votre machine informatisée de broderie* pour composer un gabarit troué. Les pierres en strass sont encastrées dans les trous à l'aide d'une brosse et recouvertes d'une feuille autocollante à repasser d'un seul côté, puis retirées du gabarit qui forme le motif. Le motif terminé est finalement repassé sur le tissu. Il est possible de remplir tout un motif de pierres en strass ou seulement de l'entourer – le résultat sera toujours éblouissant.





PaintWork

La création de ses tissus embellis de motifs et de dessins peints est un rêve devenu réalité. Le logiciel PaintWork offre de nombreuses fonctions pour le traitement des motifs sur l'ordinateur avant de les peindre avec la machine informatisée de broderie*. L'outil PaintWork remplace le pied-de-biche et sert de support au stylo pour textile, le crayon ou le stylo à bille. Votre BERNINA peint le motif choisi comme par enchantement sur le matériel tendu dans le cadre de broderie. Jouez avec vos idées et peignez des motifs ou des lettres sur des matériaux comme le cuir, le plastique ou le papier. Les résultats les plus originaux sont à votre portée.



Kit logiciel DesignWorks BERNINA

Kit logiciel DesignWorks BERNINA – comprend :

- CD d'installation du logiciel
- Clé de sécurité USB
- Petit manuel de directives

Le code de libération du module logiciel s'obtient séparément.

Contenu du paquet Cutwork :

- 1 outil CutWork avec aiguille
- 1 aiguille CutWork de remplacement
- 1 pied CutWork no. 44C

Contenu du paquet PaintWork :

- 1 outil PaintWork
- 4 adaptateurs de stylo de diverses dimensions
- 1 kit de stylos pour textile « edding 4600 » (10 pièces)

L'outil PaintWork BERNINA peut s'utiliser avec tous les stylos pour textile. Nous vous recommandons toutefois les stylos pour textile « edding 4600 ».

Contenu du paquet CrystalWork :

- 1 outil récipient CrystalWork
- 1 pied CrystalWork no. 48
- 4 poinçons de diverses dimensions*
- 4 plaques matricielles de diverses dimensions

* Dimensions possibles des pierres en strass :

Pierres en strass SS06: 2,0–2,1 mm

Pierres en strass SS10: 2,8–2,9 mm

Pierres en strass SS12: 3,0–3,2 mm

Pierres en strass SS16: 3,8–4,0 mm

Le kit logiciel DesignWorks BERNINA et les outils correspondants sont compatibles avec les systèmes informatisés de couture et de broderie BERNINA suivants: B 580, B 750 QE, B 780 et B 830.

Les machines BERNINA suivantes ne sont compatibles qu'avec le CutWork: artista 200/630/640/730, aurora 430/435/440/450, bernette 340 Deco dès V 1.1

Logiciel PC pour Microsoft Windows XP® SP3, Windows Vista™ SP1 ou Windows 7®

Le kit logiciel DesignWorks BERNINA se compose du CutWork, PaintWork et CrystalWork. Les trois modules se retrouvent sur le même CD et dans le même emballage (avec 744 points et plus de 40 motifs par module). Les modules logiciels sont disponibles à l'unité ou combinés. Chaque module est classifié avec son propre code d'activation. Le module correspondant est libéré dans le logiciel avec la clé USB. Notez que les outils DesignWorks devant être fixés à la machine informatisée de broderie ainsi que la plaque à aiguille coordonnée doivent être achetés séparément et ne sont pas compris dans le kit logiciel mentionné plus haut.

Il n'est pas obligatoire de posséder le logiciel DesignWorks pour l'utilisation des outils DesignWorks sur une machine informatisée de couture et de broderie BERNINA (consultez la liste des compatibilités mentionnées plus haut). Sans le logiciel, les motifs achetés peuvent être coupés, peints ou poinçonnés non modifiés. Le logiciel offre toutefois de nombreuses fonctions et possibilités créatives pour la modification des motifs.

Mises à jour et informations actuelles sur le produit sur www.bernina.com/DesignWorks.

oesd

edding®

BERNINA